

# 과채

농업관측센터 aglook.krei.re.kr

## 4월 주요 과채 가격 전월 대비 하락



기온 상승 예상



전월 대비 생육 회복되어 출하 원활



전월 대비 가격 하락 전망

### 4월 가격 전망 (전월 대비)



청양계  
뿔고추



파프리카



애호박



백다다기  
오이



참외



일반  
토마토



딸기



수박



# 청양계핏고추

## 가격 추이

### 3월 가격 전년 대비 상승

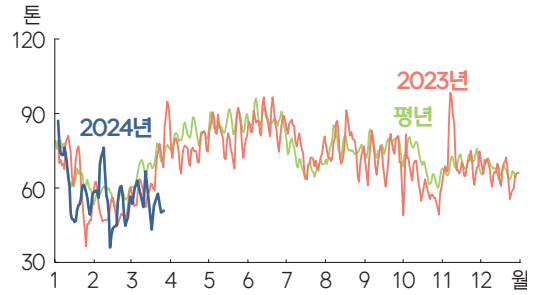
- 도매가격(상품/가락시장) : 151,500원/10kg (전년 대비 67% 상승, 전월 대비 1% 하락)
  - 생육기 기상 여건 악화로 부진했던 생육이 지속되며 출하량 감소
- ※ 순별가격 : (상순) 173,200원(전년 대비 35% ↑) → (중순) 154,600원(53% ↑) → (하순) 131,500원(168% ↑)

#### 도매가격 추이 (상품)



주: 일별자료는 5일 이동 평균치임. 평년은 2019~2023년 자료 중 최대, 최소 제외 평균  
자료: 서울특별시농수산식품공사

#### 반입량 추이



## 출하 전망

### 4월 출하량 전년 대비 2% 감소

- 출하면적 : 전년 대비 3% 증가
  - 영남지역 : 전년산 출하기 높은 가격으로 재배 규모 확대
- 단수 : 전년 대비 6% 감소
  - 생육이 양호했던 전년보다 부진하나, 최근 생육 여건 호조로 전월 대비 작황 회복

#### 4월 출하량 전년 대비 증감률

단위: %

구분	호남	영남	전체
비중	1.4	98.6	100.0
출하면적	1.6	3.5	3.4
단수	-6.4	-5.7	-5.8
출하량	-4.8	-2.3	-2.3

자료: 농업관측센터, 표본농가 및 모니터 조사치(4.9)

### 청양계핏고추 월별 도매가격 (상품)

단위: 원/10kg

구분	1월	2월	3월	4월	5월	6월	7월	8월	9월	10월	11월	12월
2024년	103,326	153,692	151,489	(67,945)								
2023년	83,885	151,565	90,947	41,710	44,968	47,937	38,580	35,605	65,257	65,490	43,910	52,270
2022년	74,355	61,969	43,181	34,562	40,854	50,431	73,932	49,825	64,073	53,025	41,452	50,937
평년	71,690	98,118	65,507	32,966	36,495	43,142	42,393	43,621	56,636	50,489	41,699	46,468

주 1) 평년은 2019~2023년 가격 중 최대, 최소 제외 평균

2) 2024년 4월은 1~9일 평균가격

자료: 서울특별시농수산식품공사

○ 5월 출하면적 : 전년 대비 3% 증가

- 영·호남지역 : 재배 규모 확대

**5월 출하면적 전년 대비 증감률**

단위: %

구분	호남	영남	전체
비중	2.4	97.6	100.0
출하면적	2.4	3.1	3.1

자료: 농업관측센터, 표본농가 및 모니터 조사치(4.9.)

**가격  
전망**

**4월 가격 전년 대비 높은 수준, 전월 대비 하락**

○ 도매가격(상품/가락시장) : 65,000원/10kg 내외 (전년 41,700원, 전월 151,500원)

- 봄철 생육 여건 개선으로 출하 원활하여 가격은 전월 대비 하락 전망

**정식  
전망**

**4~5월 정식(의향)면적 전년 대비 감소**

○ 전년산 수확기 가격 악세로 강원지역에서 4~5월 재배의향 전년 대비 3~4% 감소

**4~5월 정식(의향)면적 전년 대비 증감률**

단위: %

4월	5월
-3.2	-3.8

자료: 농업관측센터, 표본농가 및 모니터 조사치(4.9.)



**풋고추 주산지 기상 동향**

**2~3월 풋고추 주산지 일조시간 전년 대비 감소**

- 2~3월 일조시간은 전년과 평년 대비 적은 수준
  - 기상 여건이 매우 나빴던 2월 대비 3월 기상은 회복

**2~3월 풋고추 주산지 일조시간 동향**

단위: hr

구분		2024년	2023년	평년
2월	밀양시	113	181	190
	진주시	127	194	206
	광주광역시	115	184	177
	전체	118	186	191
3월	밀양시	201	228	177
	진주시	209	234	219
	광주광역시	195	238	234
	전체	202	233	210

주: 평년은 최근 10년간 평균 값임.  
자료: 기상청

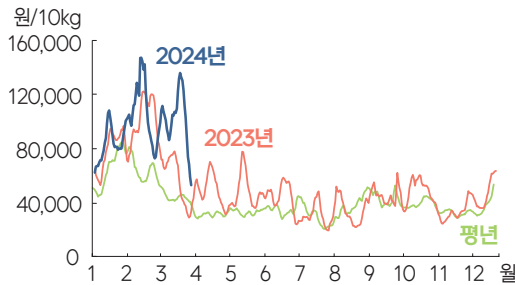
# 오이맛고추

## 가격 추이

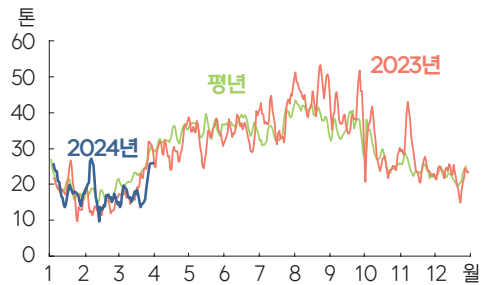
### 3월 가격 전년 대비 상승

- 도매가격(상품/가락시장) : 99,100원/10kg (전년 대비 74% 상승, 전월 대비 5% 하락)
  - 부진했던 작황이 회복되지 못해 출하량 감소
- ※ 순별가격 : (상순) 99,200원(전년 대비 40% ↑) → (중순) 116,100원(73% ↑) → (하순) 81,900원(128% ↑)

#### 도매가격 추이 (상품)



#### 반입량 추이



주: 일별자료는 5일 이동 평균치임. 평년은 2019~2023년 자료 중 최대, 최소 제외 평균  
자료: 서울특별시농수산식품공사

## 출하 전망

### 4월 출하량 전년 대비 2% 감소

- 출하면적 : 전년 대비 3% 증가
  - 영·호남지역 : 전년산 가격 강세로 재배면적 확대
- 단수 : 전년 대비 6% 감소
  - 겨울철 생육 여건 악화로 단수 전년 대비 감소하나, 최근 기상 호조로 전월 대비 작황 양호

#### 4월 출하량 전년 대비 증감률

단위: %

구분	기타	영남	전체
비중	1.8	98.2	100.0
출하면적	3.0	3.5	3.4
단수	-6.2	-5.6	-5.6
출하량	-3.2	-1.9	-2.1

자료: 농업관측센터, 표본농가 및 모니터 조사치(4.9)

### 오이맛고추 월별 도매가격 (상품)

단위: 원/10kg

구분	1월	2월	3월	4월	5월	6월	7월	8월	9월	10월	11월	12월
2024년	84,087	104,556	99,079	(48,184)								
2023년	78,393	102,174	56,836	50,751	47,701	46,538	30,316	31,444	43,839	50,251	31,518	46,738
2022년	64,461	54,043	46,521	35,263	35,505	35,498	58,704	38,699	54,843	41,993	31,968	36,306
평년	63,313	65,850	45,845	31,451	33,140	33,673	32,441	34,468	44,995	38,209	34,933	37,321

주 1) 평년은 2019~2023년 가격 중 최대, 최소 제외 평균

2) 2024년 4월은 1~9일 평균가격

자료: 서울특별시농수산식품공사

○ 5월 출하면적 : 전년 대비 3% 증가

- 영·호남지역 : 재배 규모 확대

**5월 출하면적 전년 대비 증감률**

단위: %

구분	충청	호남	영남	전체
비중	2.6	4.5	92.9	100
출하면적	0.8	3.2	3.4	3.3

자료: 농업관측센터, 표본농가 및 모니터 조사치(4.9.)

**가격  
전망**

**4월 가격 전년 대비 높은 수준, 전월 대비 하락**

○ 도매가격(상품/가락시장) : 55,000원/10kg 내외 (전년 50,800원, 전월 99,100원)

- 작황 회복되어 가격은 전월 대비 하락 전망

**정식  
전망**

**4~5월 정식(의향)면적 전년 대비 감소**

○ 전년산 수확기 가격 악세로 강원지역 4~5월 농가 재배의향 전년 대비 2~3% 감소

**4~5월 정식(의향)면적 전년 대비 증감률**

단위: %

4월	5월
-2.1	-2.9

자료: 농업관측센터, 표본농가 및 모니터 조사치(4.9.)



**기타 풋고추 가격 동향**

- 홍고추 도매가격(상품/가락시장) : 162,300원/10kg
- 롱그린 도매가격(상품/가락시장) : 100,600원/10kg
- 파리고추 도매가격(상품/가락시장) : 35,600원/4kg

**홍고추 월별 도매가격 (상품)**

단위: 원/10kg

구분	1월	2월	3월	4월	5월	6월	7월
2024년	55,906	107,644	162,344	(245,875)			
2023년	87,392	78,988	185,978	181,730	87,501	91,214	58,694
평년	58,433	68,419	121,274	104,922	68,654	59,976	48,365

**롱그린 월별 도매가격 (상품)**

단위: 원/10kg

구분	1월	2월	3월	4월	5월	6월	7월
2024년	84,194	96,743	100,623	(57,704)			
2023년	70,037	103,118	53,841	49,240	51,426	50,724	42,293
2022년	62,362	54,834	49,779	39,673	39,977	41,104	65,970

**파리고추 월별 도매가격 (상품)**

단위: 원/4kg

구분	1월	2월	3월	4월	5월	6월	7월
2024년	37,285	37,801	35,553	(34,927)			
2023년	38,440	34,705	29,896	27,985	27,426	22,628	20,754
평년	32,711	25,044	24,809	20,544	20,771	20,785	18,284

주 1) 평년은 2019~2023년 가격 중 최대, 최소 제외 평균

2) 2024년 4월은 1~9일 평균가격

자료: 서울특별시농수산물공사



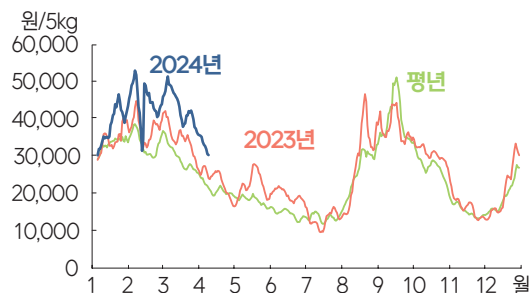
# 파프리카 (빨강)

## 가격 추이

### 3월 가격 전년 대비 상승

- 도매가격(상품/가락시장) : 43,600원/5kg (전년 대비 25% 상승, 전월 대비 5% 하락)
  - 주산지 일조시간 감소 등 기상 악화로 착과가 불량하였고, 생육이 부진하여 반입량 감소
  - ※ 순별 가격(원/5kg) : (상순) 49,800원(전년 대비 31% ↑) → (중순) 42,300원(16% ↑) → (하순) 40,000원(30% ↑)

#### 도매가격 추이 (상품)



주: 일별자료는 5일 이동 평균치임. 평년은 2019~2023년 자료 중 최대, 최소 제외 평균  
자료: 서울특별시농수산식품공사

#### 반입량 추이



## 출하 전망

### 4월 출하량 전년 대비 8% 감소

- 출하면적 : 전년 대비 1% 감소
  - 영남지역 : 파프리카에서 피망, 파리고추 등으로 전환
  - 호남지역 : 가격 상승 기대로 재배면적 확대
- 단수 : 전년 대비 7% 감소
  - 잦은 비, 일조시간 감소 등으로 수정 및 착과 불량
  - 병해충(응애, 곰팡이병 등) 및 바이러스 피해로 낙과 발생
  - 다만, 기상 여건 회복으로 전월 대비 생육 양호할 전망

#### 4월 출하량 전년 대비 증감률

단위: %

구분	강원	호남	영남	전체
비중	6.0	22.4	71.6	100.0
출하면적	0.3	0.5	-2.2	-1.4
단수	-2.7	-8.4	-7.1	-7.1
출하량	-2.3	-7.9	-9.1	-8.4

자료: 농업관측센터, 표본농가 및 모니터 조사치(4.9.)

### 빨강 파프리카 월별 도매가격 (상품)

단위: 원/5kg

구분	1월	2월	3월	4월	5월	6월	7월	8월	9월	10월	11월	12월
2024년	40,021	45,837	43,556	(33,708)								
2023년	35,512	38,645	34,812	24,125	23,197	20,557	14,009	31,827	38,457	31,361	17,138	22,204
평년	34,741	34,834	30,540	22,483	19,691	15,387	15,621	28,475	42,557	27,336	16,393	21,136

주 1) 평년은 2019~2023년 가격 중 최대, 최소 제외 평균

2) 2024년 4월은 1~9일 평균가격

자료: 서울특별시농수산식품공사

## ○ 5월 출하면적 : 전년 대비 1% 감소

- 영남지역 : 작목 전환(파프리카→파리고추 등)
- 호남지역 : 여름 작형인 남원에서 품종 전환(빨강→노랑)

## 5월 출하면적 전년 대비 증감률

단위: %

구분	강원	호남	영남	전체
비중	17.6	29.9	52.5	100.0
출하면적	0.5	-0.5	-2.1	-1.2

자료: 농업관측센터, 표본농가 및 모니터 조사치(4.9.)

가격  
전망

## 4월 가격 전년 대비 높은 수준, 전월 대비 하락

- 도매가격(상품/가락시장) : 30,000원/5kg 내외 (전년 24,100원, 전월 43,600원)
- 4월 중순까지는 높은 시세를 보이겠으나, 하순부터 생육 회복으로 출하량이 늘어 가격은 전월 대비 낮을 전망

정식  
전망

## 4~5월 정식(의향)면적 전년 대비 감소

- 4월 : 전년 대비 4% 감소
  - 강원지역 : 조기 정식(4→3월), 재배면적 축소 의향 증가
- 5월 : 전년 대비 1% 감소
  - 강원지역 : 품종 전환(빨강→노랑) 의향 증가

## 4~5월 정식(의향)면적 전년 대비 증감률

단위: %

4월	5월
-3.6	-1.1

자료: 농업관측센터, 표본농가 및 모니터 조사치(4.9.)



## 신선파프리카 수출 동향

- 2024년 1~3월 파프리카 누적 수출량 : 2,298톤 (전년 대비 31% 감소)
- 3월 수출 현황 : 수출량 880톤 (전년 대비 37% 감소), 수출액 461만 달러 (전년 대비 24% 감소)
  - 3월 파프리카 수출단가는 전년(4.4달러) 대비 21% 높은 5.2달러/kg

## 신선파프리카 수출 동향

단위: 톤

구분	1월	2월	3월	4월	5월	6월	7월	8월	9월	10월	11월	12월	계
2024년	712	706	880	(166)									2,464
2023년	803	1,140	1,402	2,344	1,947	2,653	3,366	1,370	1,329	1,128	2,500	1,718	21,700
평년	1,417	1,496	1,943	2,851	3,453	3,790	3,481	1,766	1,195	1,672	2,783	2,155	28,003

주 1) 평년은 2019~2023년 수출량 중 최대, 최소 제외 평균

2) 2024년 4월은 1~5월 잠정치

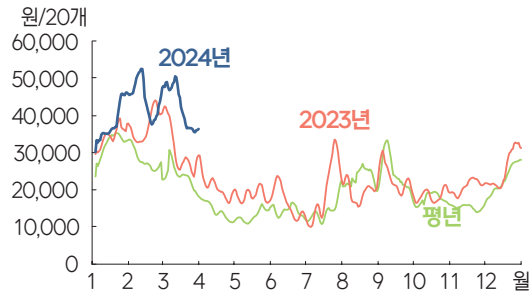
자료: 관세청, 한국관세무역개발원

## 가격 추이

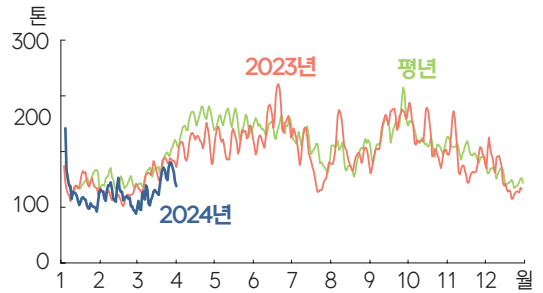
### 3월 가격 전년 대비 상승

- 도매가격(상품/가락시장) : 41,600원/20개 (전년 대비 38% 상승, 전월 대비 7% 하락)
    - 영·호남지역은 바이러스 피해 등으로 작황이 부진하며, 충청지역은 일조시간 감소 등으로 생육이 지연되어 반입량 감소
- ※ 순별 가격(원/20개) : (상순) 48,400원(전년 대비 34% ↑) → (중순) 41,600원(53% ↑) → (하순) 36,300원(34% ↑)

### 도매가격 추이 (상품)



### 반입량 추이



주: 일별자료는 5일 이동 평균치임. 평년은 2019~2023년 자료 중 최대, 최소 제외 평균  
자료: 서울특별시농수산식품공사

## 출하 전망

### 4월 출하량 전년 대비 9% 감소

- 출하면적 : 전년 대비 1% 증가
  - 영남·충청지역 : 작목 전환(부추→애호박 등), 가격 상승 기대로 재배면적 확대
  - 호남지역 : 타 작목(양상추, 토마토 등)으로 전환, 작황 부진으로 일부 재정식
- 단수 : 전년 대비 10% 감소
  - 영·호남지역 : 착과량 적고 겨울철 기상 악화로 병·바이러스 피해 증가
  - 충청지역 : 일조량 감소로 수정 및 착과 불량, 비상품과 발생
  - 다만, 주산지 기상 호전으로 전월 대비 생육 회복 전망

### 4월 출하량 전년 대비 증감률

단위: %

구분	경기	충청	호남	영남	전체
비중	2.4	33.8	8.5	55.3	100.0
출하면적	0.8	2.0	-1.8	1.3	1.2
단수	-3.3	-6.0	-12.6	-11.9	-9.7
출하량	-2.5	-4.1	-14.2	-10.7	-8.5

자료: 농업관측센터, 표본농가 및 모니터 조사치(4.9.)

### 애호박 월별 도매가격

단위: 원/20개

구분	1월	2월	3월	4월	5월	6월	7월	8월	9월	10월	11월	12월
2024년	상품	39,154	44,724	41,615	(33,272)							
	중품	36,579	40,471	38,433	(28,778)							
2023년	상품	34,575	37,535	30,121	20,199	18,468	16,257	20,233	20,377	22,873	18,858	21,226
	중품	31,668	34,397	27,491	17,941	16,564	13,490	13,439	13,257	17,832	16,450	18,524
평년	상품	32,971	27,879	24,071	14,071	14,030	14,867	16,261	25,520	25,140	17,972	15,898
	중품	30,512	25,249	22,090	12,500	11,972	12,091	11,419	17,297	20,014	15,671	13,941

주 1) 평년은 2019~2023년 가격 중 최대, 최소 제외 평균

2) 2024년 4월은 1~9일 평균가격

자료: 서울특별시농수산식품공사



## ○ 5월 출하면적 : 전년과 비슷

- 충청지역 : 기존 농가의 규모 확대로 재배면적 증가
- 영남지역 : 작황 부진으로 조기 종료 의향 증가

## 5월 출하면적 전년 대비 증감률

단위: %

구분	경기·강원	충청	호남	영남	전체
비중	5.8	46.1	6.9	41.2	100.0
출하면적	-1.2	1.9	-1.1	-0.9	0.4

자료: 농업관측센터, 표본농가 및 모니터 조사치(4.9.)

가격  
전망

## 4월 가격 전년 대비 높은 수준, 전월 대비 하락

- 도매가격(상품/가락시장) : 28,000원/20개 내외 (전년 20,200원, 전월 41,600원)
- 충청지역 본격 출하되면서 가격은 전월 대비 하락 전망

정식  
전망

## 4월 정식(의향)면적 전년 대비 감소, 5월 비슷

- 4월 : 전년 대비 2% 감소
  - 경기지역 : 포천 등에서 기존 재배면적 축소 의향 증가
- 5월 : 전년과 비슷

## 4~5월 정식(의향)면적 전년 대비 증감률

단위: %

4월	5월
-2.2	-0.3

자료: 농업관측센터, 표본농가 및 모니터 조사치(4.9.)



## 쭈키니호박 가격 동향

- 3월 도매가격(상품/가락시장) : 39,000원/10kg

## 쭈키니호박 월별 도매가격 (상품)

단위: 원/10kg

구분	1월	2월	3월	4월	5월	6월	7월	8월	9월	10월	11월	12월
2024년	23,207	34,233	38,957	(26,361)								
2023년	25,907	44,434	23,424	11,384	15,140	7,193	15,860	20,664	24,614	26,442	18,666	17,748
평년	19,157	17,406	18,859	9,508	11,631	8,453	11,899	22,879	21,388	19,290	12,342	17,182

주 1) 평년은 2019~2023년 가격 중 최대, 최소 제외 평균

주 2) 2024년 4월은 1~9일 평균가격

자료: 서울특별시농수산물공사

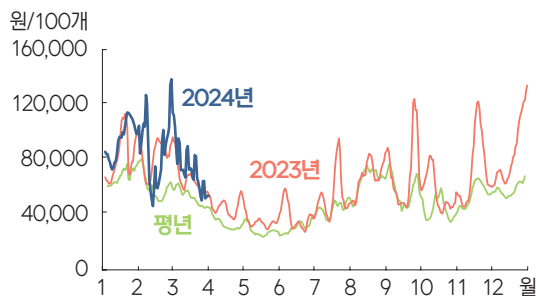
# 백다다기오이

## 가격 추이

### 3월 가격 전년 대비 상승

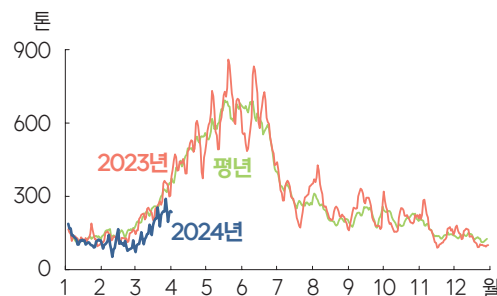
- 도매가격(상품/가락시장) : 88,700원/100개 (전년 대비 33% 상승, 전월 대비 16% 하락)
  - 주산지인 충청지역 일조시간 감소로 생육 부진 및 기형과 발생 증가
    - ※ 순별 가격(원/100개) : (상순) 110,200원(전년 대비 44% ↑) → (중순) 86,800원(30% ↑) → (하순) 71,500원(24% ↑)

#### 도매가격 추이 (상품)



주: 일별자료는 5일 이동 평균치임. 평년은 2019~2023년 자료 중 최대, 최소 제외 평균  
자료: 서울특별시농수산식품공사

#### 반입량 추이



## 출하 전망

### 4월 출하량 전년 대비 4% 감소

- 출하면적 : 전년 대비 1% 증가
  - 충청지역 : 가격 상승 기대로 재배 규모 확대, 작목 전환(애호박 등→오이)
  - 영남지역 : 전년도 출하기 가격 강세로 하우스 면적 확대
- 단수 : 전년 대비 5% 감소
  - 충청지역 : 일조량 부족 등으로 착과량 감소, 기형과 발생 증가
    - ※ 전년의 경우, 정식 이후 기상 여건이 좋아 수정 및 착과가 원활하여 작황 양호
  - 영·호남지역 : 기상 악화로 수정 및 착과 불량, 나무 수세 약해져 병·해충 발생 증가
  - 다만, 기상 여건 회복되어 생육은 전월 대비 양호할 전망

#### 4월 출하량 전년 대비 증감률

단위: %

구분	경기·강원	충청	호남	영남	전체
비중	11.7	66.7	6.7	14.9	100.0
출하면적	-0.8	1.8	-1.0	0.8	1.1
단수	-3.4	-5.7	-5.9	-5.6	-5.4
출하량	-4.2	-4.0	-6.8	-4.9	-4.3

자료: 농업관측센터, 표본농가 및 모니터 조사치(4.9.)

### 백다다기오이 월별 도매가격

단위: 원/100개

구분	1월	2월	3월	4월	5월	6월	7월	8월	9월	10월	11월	12월
2024년	상품	94,618	105,854	88,718	(65,234)							
	중품	76,642	90,168	79,931	(61,055)							
2023년	상품	83,834	82,451	66,729	46,058	35,130	39,145	54,101	68,194	71,205	57,121	73,758
	중품	67,174	72,703	60,205	42,200	32,371	34,133	36,769	43,729	50,662	48,654	57,687
평년	상품	68,959	59,255	54,518	32,979	28,749	32,154	45,139	65,458	60,742	48,476	57,386
	중품	52,221	45,870	44,057	27,505	20,776	19,273	23,284	38,641	39,600	36,394	41,314

주 1) 평년은 2019~2023년 가격 중 최대, 최소 제외 평균

2) 2024년 4월은 1~9일 평균가격

자료: 서울특별시농수산식품공사

## ○ 5월 출하면적 : 전년 대비 1% 증가

- 충청지역 : 재배 규모 확대
- 경기·강원지역 : 가격 상승 기대로 재배 규모 확대하였으나, 인력 부족으로 작목 전환(애호박 등)
- 영남지역 : 작황 부진으로 일부 농가에서 출하 조기 종료

## 5월 출하면적 전년 대비 증감률

단위 : %

구분	경기·강원	충청	호남	영남	전체
비중	23.7	62.2	3.5	10.6	100.0
출하면적	0.4	1.6	-1.2	-0.5	1.0

자료: 농업관측센터, 표본농가 및 모니터 조사치(4.9.)

가격  
전망

## 4월 가격 전년 대비 높은 수준, 전월 대비 하락

- 도매가격(상품/가락시장) : 52,000원/100개 내외 (전년 46,100원, 전월 88,700원)
- 생육이 점차 회복되어 가격은 전월 대비 하락 전망

정식  
전망

## 4월 정식(의향)면적 전년 대비 증가, 5월 감소

- 4월 : 전년 대비 1% 증가
  - 강원지역 : 수익성 기대로 작목 전환(토마토, 고추 등→오이)
- 5월 : 전년 대비 1% 감소
  - 경기·강원지역 : 수익 증대 기대로 정식시기 조절(5→6월), 품목 전환(가지, 고추 등) 의향 증가

## 4~5월 정식(의향)면적 전년 대비 증감률

단위 : %

4월	5월
0.8	-1.0

자료: 농업관측센터, 표본농가 및 모니터 조사치(4.9.)

## 가시오이 가격 동향

- 3월 도매가격(상품/KAMIS) : [부산] 50,000원/10kg (전월 대비 24% 하락)  
[대구] 49,000원/10kg (전월 대비 23% 하락)

## 가시오이 월별 도매가격 (상품)

단위: 원/10kg

구분	1월	2월	3월	4월	5월	6월
부산	2024년	57,182	65,684	49,950	(35,714)	
	2023년	63,350	60,750	42,105	29,230	21,260
	평년	42,687	41,205	29,625	20,706	18,224
대구	2024년	57,045	63,474	49,000	(32,286)	
	2023년	55,750	58,000	39,182	27,520	19,790
	평년	44,600	42,026	31,119	22,455	17,870

주 1) 평년은 2019~2023년 가격 중 최대, 최소 제외 평균

2) 2024년 4월은 1~9일 평균가격

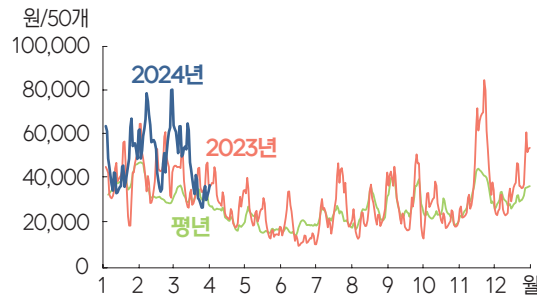
자료: 한국농수산식품유통공사(KAMIS)

## 가격 추이

### 3월 가격 전년 대비 상승

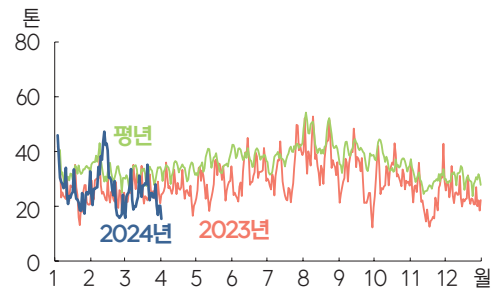
- 도매가격(상품/가락시장) : 54,000원/50개 (전년 대비 17% 상승, 전월 대비 16% 하락)
  - 생육기 일조량 감소로 작황 부진하여 반입량 감소
  - ※ 3월 가락시장 반입량 : (2023년) 824톤 → (2024년) 740톤

#### 도매가격 추이 (상품)



주: 일별자료는 5일 이동 평균치임. 평년은 2019~2023년 자료 중 최대, 최소 제외 평균  
자료: 서울특별시농수산물공사

#### 반입량 추이



## 출하전망

### 4월 출하량 전년 대비 6% 감소

- 출하면적 : 전년 대비 2% 감소
  - 호남지역 : 품종 전환(취청오이→백다다기오이)
- 단수 : 전년 대비 5% 감소
  - 기상 악화(일조량 감소, 기온 하락 등)로 수정 및 착과 불량, 나무 수세 약해져 생육 부진
  - 다만, 기상 여건 회복으로 4월 생육은 전월 대비 호전될 전망
- 5월 출하면적 : 전년과 비슷

#### 4월 출하량 전년 대비 증감률

단위: %

출하면적	단수	출하량
-1.6	-4.6	-6.1

자료: 농업관측센터, 표본농가 및 모니터 조사치(4.9)

## 가격전망

### 4월 가격 전년 대비 높은 수준, 전월 대비 하락

- 도매가격(상품/가락시장) : 36,000원/50개 내외 (전년 33,800원, 전월 54,000원)
  - 4월 중순 이후 생육 회복되어 가격은 전월 대비 하락 전망

## 정식전망

### 4월 정식(의향)면적 전년 대비 증가

- 4월 : 충청지역 가격 상승 기대로 재배 규모 확대되어 전년 대비 1% 증가

### 취청오이 월별 도매가격 (상품)

단위: 원/50개

구분	1월	2월	3월	4월	5월	6월	7월	8월	9월	10월	11월	12월
2024년	54,648	63,910	53,991	(50,675)								
2023년	50,854	53,031	46,085	33,790	26,548	19,487	31,666	28,486	38,924	29,683	52,328	42,015
평년	42,097	34,091	34,817	23,773	22,141	19,544	24,649	27,253	31,449	27,233	38,147	33,769

주 1) 평년은 2019~2023년 가격 중 최대, 최소 제외 평균

2) 2024년 4월은 1~9일 평균가격

자료: 서울특별시농수산물공사

## 가격 추이

### 3월 가격 전년 대비 상승

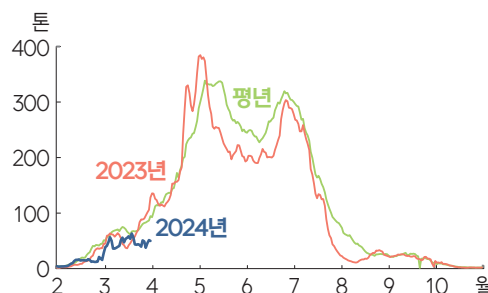
- 도매가격(상품/가락시장) : 87,000원/10kg (전년 대비 8% 상승, 전월 대비 19% 하락)
  - 1화방 생육기 기상 악화로 생육 지연 및 기형과 발생 증가
- ※ 3월 가락시장 반입량 : (2023년) 1,645톤 → (2024년) 1,351톤

#### 도매가격 추이 (상품)



주: 일별자료는 5일 이동 평균치임. 평년은 2019~2023년 자료 중 최대, 최소 제외 평균  
자료: 서울특별시농수산식품공사

#### 반입량 추이



## 출하 전망

### 4월 출하량 전년 대비 6% 감소

- 출하면적 : 전년 대비 2% 감소
  - 경북지역 : 작목 전환(참외→벼, 포도 등), 농가 고령화 등으로 면적 축소
- 단수 : 전년 대비 4% 감소
  - 일조시간 감소로 화분 생성 불량, 웃자람 현상 발생 등 작황 부진
  - ※ 전년의 경우, 착과기 기상 여건 좋아 4월 물량 크게 증가
  - 다만, 기상 여건 회복으로 전월 대비 생육 회복 전망

#### 4월 출하량 전년 대비 증감률

단위: %

출하면적	단수	출하량
-1.8	-4.0	-5.8

자료: 농업관측센터, 표본농가 및 모니터 조사치(4.9.)

## 가격 전망

### 4월 가격 전년 대비 높은 수준, 전월 대비 하락

- 도매가격(상품/가락시장) : 67,000원/10kg 내외 (전년 57,800원, 전월 87,000원)
  - 4월 중순 이후 생육이 점차 회복되어 가격은 전월 대비 하락 전망

#### 참외 월별 도매가격 (상품)

단위: 원/10kg

구분	2월	3월	4월	5월	6월	7월	8월	9월	10월
2024년	107,749	87,037	(81,410)						
2023년	95,844	80,876	57,825	41,806	38,069	29,761	49,969	35,832	36,326
평년	69,293	70,290	54,401	34,269	30,932	23,700	34,076	30,605	29,870

주 1) 평년은 2019~2023년 가격 중 최대, 최소 제외 평균

2) 2024년 4월은 1~9일 평균가격

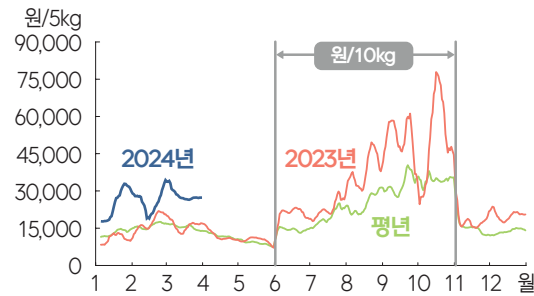
자료: 서울특별시농수산식품공사

## 가격 추이

### 3월 가격 전년 대비 상승

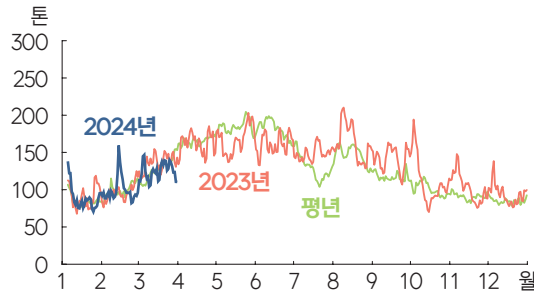
- 도매가격(상품/가락시장) : 27,700원/5kg (전년 및 전월 대비 각각 73%, 4% 상승)
  - 일조시간 감소로 착과율이 줄고, 과실 비대가 부진하여 시장 반입량 전년 대비 15% 감소
  - ※ 3월가락시장 반입량 : (2023년) 3,701톤 → (2024년) 3,150톤

#### 도매가격 추이 (상품)



주: 일별자료는 5일 이동 평균치임. 평년은 2019~2023년 자료 중 최대, 최소 제외 평균  
자료: 서울특별시농수산식품공사

#### 반입량 추이



## 출하 전망

### 4월 출하량 전년 대비 4% 감소

- 출하면적 : 전년 대비 2% 증가
  - 영·호남지역 : 가격 상승 기대로 재배 규모 확대 및 작목 전환(애호박 등→일반토마토)
- 단수 : 전년 대비 5% 감소
  - 착과기(2월) 및 생육기(3월) 기상 악화→착과율 감소, 과실 비대 불량
  - ※ 2~3월 주산지 합계 일조시간 : 김해 312.6hr(전년 대비 -76.3hr), 장수 286.7hr(전년 대비 -104.4hr)
  - 다만, 출하지 확대 및 기상 여건 회복되어 4월 생육은 전월 대비 호전될 전망

#### 4월 출하량 전년 대비 증감률

단위: %

구분	경기·강원	충청	호남	영남	전체
비중	1.7	3.5	35.1	59.7	100.0
출하면적	0.6	-0.1	1.7	1.7	1.7
단수	-2.1	-5.2	-4.3	-6.1	-5.3
출하량	-1.5	-5.3	-2.7	-4.4	-3.8

자료: 농업관측센터, 표본농가 및 모니터 조사치(4.9)

### 일반토마토 월별 도매가격

단위: 원/5kg, 원/10kg

구분		1월	2월	3월	4월	5월	6월	7월	8월	9월	10월	11월	12월
2024년	상품	25,364	26,666	27,733	(27,645)								
	중품	22,845	22,570	24,901	(25,478)								
2023년	상품	10,921	17,721	15,987	11,680	9,898	21,167	23,693	39,049	51,274	52,171	17,682	20,041
	중품	8,658	14,533	13,476	10,008	7,981	17,741	18,416	28,494	35,860	38,891	15,121	18,204
평년	상품	13,963	16,269	15,148	11,869	8,853	14,112	20,926	25,416	34,942	35,864	14,299	13,789
	중품	11,580	13,115	13,069	10,409	7,478	11,297	15,673	16,636	24,417	26,001	12,198	12,010

주 1) 평년은 2019~2023년 가격 중 최대, 최소 제외 평균. 6~10월은 10kg, 나머지 기간은 5kg 가격

2) 2024년 4월은 1~9일 평균가격

자료: 서울특별시농수산식품공사

○ 5월 출하면적 : 전년 대비 2% 증가

- 강원지역 : 출하기 가격 상승 기대로 재배 규모 확대 및 품종 전환(원형→일반토마토)
- 영·호남지역 : 재배 규모 확대와 작목 전환(애호박 등→일반토마토)

**5월 출하면적 전년 대비 증감률**

단위: %

구분	경기·강원	충청	호남	영남	전체
비중	11.7	7.5	36.2	44.6	100.0
출하면적	2.8	-0.1	2.1	1.7	1.8

자료: 농업관측센터, 표본농가 및 모니터 조사치(4.9.)

**가격  
전망**

**4월 가격 전년 대비 높은 수준, 전월 대비 하락**

- 도매가격(상품/가락시장) : 21,000~23,000원/5kg (전년 11,700원, 전월 27,700원)
- 주요 과일 출하 감소로 대체 수요 증가가 예측되어 가격 상승 폭 확대 전망

**정식  
전망**

**4~5월 정식(의향)면적 전년 대비 감소**

- 4월 : 전년 대비 1% 감소
  - 경기·강원지역 : 인력 부족, 연작 피해 등으로 작목 전환(일반토마토→애호박 등)
- 5월 : 전년 대비 4% 감소
  - 강원지역 : 수익성 향상 기대로 정식시기 조절(5→6월) 및 품종 전환(일반→대추형방울토마토)

**4~5월 정식(의향)면적 전년 대비 증감률**

단위: %

4월	5월
-0.9	-3.8

자료: 농업관측센터, 표본농가 및 모니터 조사치(4.9.)



**대저 토마토 가격 동향**

- 3월 도매가격(상품/가락시장) : 18,900원/2.5kg (전월 대비 4% 하락)
  - 순별 가격 : (상순) 21,700원 → (중순) 18,900원 → (하순) 16,700원
- 3월 반입량은 일조량 부족으로 생육이 부진하여 전년 대비 17% 감소

**대저 토마토 월별 도매가격 (상품)**

단위: 원/2.5kg

구분	1월	2월	3월	4월	5월
2024년	23,483	19,604	18,893	(19,500)	
2023년	17,771	18,617	15,136	13,656	13,141
평년	19,039	16,756	16,085	14,597	12,945

주 1) 평년은 2019~2023년 가격 중 최대, 최소 제외 평균

2) 2024년 4월은 1~9일 평균가격

자료: 서울특별시농수산물공사

# 대추형방울토마토

## 가격 추이

### 3월 가격 전년 대비 상승

- 도매가격(상품/가락시장) : 26,800원/3kg (전년 및 전월 대비 각각 24%, 12% 상승)
  - 주산지 기상 여건 악화(잦은 비, 일조시간 감소 등)로 작황 부진하여 시장 반입량 전년 대비 15% 감소
- ※ 순별 가격 : (상순) 30,700원(전년 대비 54% ↑) → (중순) 24,600원(32% ↑) → (하순) 26,100원(2% ↑)

#### 도매가격 추이 (상품)



주: 일별자료는 5일 이동 평균치임. 평년은 2019~2023년 자료 중 최대, 최소 제외 평균  
자료: 서울특별시농수산물공사

#### 반입량 추이



## 출하 전망

### 4월 출하량 전년 대비 5% 감소

- 출하면적 : 전년 대비 2% 증가
  - 강원·호남지역 : 수확성 향상 기대로 품종 전환(일반, 원형방울→대추형방울토마토)
  - 충청지역 : 토마토 가격 강세로 재배면적 증가
- 단수 : 전년 대비 7% 감소
  - 장기간 일조량 부족으로 수세가 약해져 수정 및 착과율 감소, 과실 비대 불량
  - 다만, 기상 여건 회복으로 전월 대비 생육 회복 전망
- ※ 전월 대비 생육 상황 표본농가 조사 결과: '중음' 52%, '비슷' 45%, '나쁨' 3%

#### 4월 출하량 전년 대비 증감률

단위: %

구분	경기·강원	충청	호남	영남	전체
비중	3.9	48.3	39.0	8.8	100.0
출하면적	4.3	1.5	2.1	1.2	1.8
단수	-2.3	-6.1	-8.1	-5.2	-6.6
출하량	1.9	-4.7	-6.1	-4.0	-4.9

자료: 농업관측센터, 표본농가 및 모니터 조사치(4.9.)

### 대추형방울토마토 월별 도매가격 (상품)

단위: 원/3kg

구분	1월	2월	3월	4월	5월	6월	7월	8월	9월	10월	11월	12월
2024년	23,363	24,014	26,823	(35,260)								
2023년	12,935	17,432	21,587	12,775	9,879	11,441	15,415	20,941	28,701	24,654	19,205	22,309
평년	15,776	15,695	17,896	14,583	10,199	9,641	11,788	15,638	20,363	21,373	15,925	15,876

주 1) 평년은 2019~2023년 가격 중 최대, 최소 제외 평균

2) 2024년 4월은 1~9일 평균가격

자료: 서울특별시농수산물공사



- 5월 출하면적 : 전년 대비 2% 증가
  - 재배면적 확대 및 품종 전환(일반, 원형방울→대추형방울토마토)

가격  
전망

## 4월 가격 전년 대비 높은 수준, 전월 대비 하락

- 도매가격(상품/가락시장) : 25,000원/3kg 내외 (전년 12,800원, 전월 26,800원)
  - 전년 동기 '쓴맛 방울토마토' 이슈에 따른 소비 위축 영향으로 금년 가격 상승 폭 확대 전망

정식  
전망

## 4~5월 정식(의향)면적 전년 대비 증가

- 4월 : 전년 대비 2% 증가
  - 충청지역 : 재배 규모 확대, 작황 부진으로 조기 종료 후 재정식 의향 증가
- 5월 : 전년 대비 1% 증가
  - 강원·영남지역 : 수익성 향상 기대로 품종 전환(일반, 원형→대추형방울토마토) 의향 증가

## 4~5월 정식(의향)면적 전년 대비 증감률

단위: %

4월	5월
2.0	1.1

자료: 농업관측센터, 표본농가 및 모니터 조사치(4.9.)



## 원형방울토마토

- 가격 동향** ○ 3월 도매가격(상품/가락시장) : 43,000원/5kg (전년 및 전월 대비 각각 47%, 14% 상승)
- 시장 반입량은 주산지 작황 부진으로 전년 대비 32% 감소

- 출하 전망** ○ 4월 출하량 : 전년 대비 8% 감소
- 출하면적 감소 : 강원·호남지역 품종 전환(원형→대추형방울, 일반토마토)
  - 단수 감소 : 일조량 부족으로 착과량 감소 및 생육 부진
- 5월 출하면적 : 강원·호남지역 품종 전환으로 전년 대비 2% 감소

## 4월 출하량 전년 대비 증감률

단위: %

출하면적	단수	출하량
-1.0	-7.0	-7.9

자료: 농업관측센터, 표본농가 및 모니터 조사치(4.9.)

## 원형방울토마토 월별 도매가격 (상품)

단위: 원/5kg

구분	1월	2월	3월	4월	5월	6월	7월	8월	9월	10월	11월	12월
2024년	41,311	37,608	43,040	(52,067)								
2023년	19,424	28,314	29,337	16,024	12,913	13,602	20,926	36,197	32,478	37,422	23,762	31,456
평년	20,765	18,989	23,528	17,833	12,817	12,402	20,756	27,583	26,651	27,752	19,452	22,907

주 1) 평년은 2019~2023년 가격 중 최대, 최소 제외 평균

2) 2024년 4월은 1~9일 평균가격

자료: 서울특별시농수산물공사



## 가격 추이

### 3월 가격 전년 대비 상승

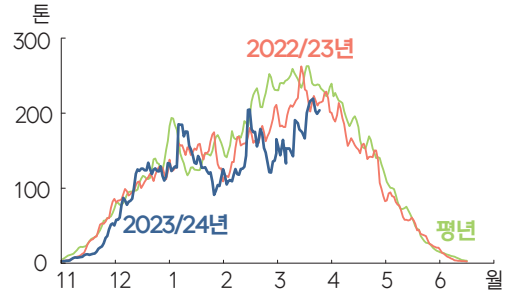
- 도매가격(상품/가락시장) : 22,500원/2kg (전년 대비 20% 상승, 전월 대비 27% 하락)
  - 생육 여건 악화로 인한 작황 부진으로 출하량 감소

#### 도매가격 추이 (상품)



주: 일별자료는 5일 이동 평균치임. 평년은 최근 5개년 자료 중 최대, 최소 제외 평균  
자료: 서울특별시농수산식품공사

#### 반입량 추이



## 출하 전망

### 4월 출하량 전년 대비 5% 감소

- 출하면적 : 전년 대비 1% 감소
  - 농가 고령화 및 인력 부족 등으로 재배면적 감소
- 단수 : 전년 대비 3% 감소
  - 생육이 양호했던 전년 대비 부진하나, 최근 작황은 회복되어 전월 대비 양호

#### 4월 출하량 전년 대비 증감률

단위: %

구분	충청	호남	영남	전체
비중	19.4	23.8	56.8	100.0
출하면적	-1.3	-1.8	-1.2	-1.4
단수	-3.4	-2.8	-3.1	-3.1
출하량	-4.7	-4.4	-4.5	-4.5

자료: 농업관측센터, 표본농가 및 모니터 조사치(4.9.)

## 가격 전망

### 4월 가격 전년 대비 높은 수준, 전월 대비 하락

- 도매가격(상품/가락시장) : 20,000원/2kg 내외 (전년 19,000원, 전월 22,500원)
  - 부진했던 작황 회복되며 가격은 전월 대비 낮을 전망

#### 딸기 월별 도매가격 (상품)

단위: 원/2kg

구분	11월	12월	1월	2월	3월	4월	5월
'23/'24년	64,732	38,805	34,846	30,804	22,494	(19,500)	
'22/'23년	50,321	34,114	29,017	23,981	18,687	18,989	17,620
'21/'22년	34,299	39,118	39,819	23,419	17,710	18,716	18,954
평년	43,329	30,391	27,452	20,436	16,526	17,595	17,074

주 1) 평년은 최근 5개년 가격 중 최대, 최소 제외 평균

2) 2024년 4월은 1~9일 평균가격

자료: 서울특별시농수산식품공사



## 가격 추이

### 3월 가격 전년 대비 상승

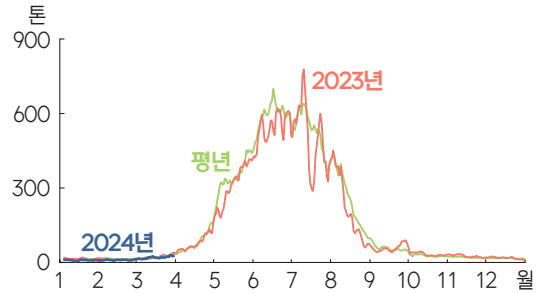
- 도매가격(상품/가락시장) : 5,140원/kg (전년 대비 23% 상승, 전월 대비 10% 하락)
  - 주산지인 영남지역 일조량 부족으로 작황이 부진하여 시장 반입량 전년 대비 10% 감소

#### 도매가격 추이(상품)



주: 일별자료는 5일 이동 평균치임. 평년은 2019~2023년 자료 중 최대, 최소 제외 평균  
자료: 서울특별시농수산물공사

#### 반입량 추이



## 출하전망

### 4월 출하량 전년 대비 17% 감소

- 출하면적: 주산지 작황 부진으로 재정식하거나 출하 지연(4→5월)되어 전년 대비 7% 감소
- 단수: 전년 대비 11% 감소
  - 일조시간 감소로 화분 생성 부진하여 수정 지연, 과실 비대 불량 및 상품과율 감소
  - ※ 전년 대비 품질 표본농가 조사 결과: '좋음' 1%, '비슷' 40%, '나쁨' 59%

#### 4월 출하량 전년 대비 증감률

단위: %

구분	충청	호남	영남	전체
비중	16.7	15.2	68.1	100.0
출하면적	-4.6	0.2	-8.5	-6.6
단수	-5.3	-4.2	-14.4	-11.3
출하량	-9.7	-4.2	-21.7	-17.0

자료: 농업관측센터, 표본농가 및 모니터 조사치(4.9.)

## 가격전망

### 4월 가격 전년 대비 높은 수준, 전월 대비 하락

- 도매가격(상품/가락시장) : 4,200원/kg 내외 (전년 3,420원, 전월 5,140원)
  - 출하지 확대로 전월 대비 가격 하락 전망

## 정식전망

### 4월 정식(의향)면적 전년 대비 증가, 5월 감소

- 4월: 전년 대비 2% 증가
  - 시설수박: 출하기 가격 상승 기대로 조기 정식(5→4월) 및 작목 전환(벼 등→수박)하여 4% 증가
  - 노지수박: 수익성 향상 기대로 품목 전환(수박→양파 등)의향 늘어 3% 감소
- 5월: 전년 대비 4% 감소
  - 시설·노지수박: 4월로 정식시기 조절 및 재배규모 축소 의향 증가

#### 수박 월별 도매가격(상품)

단위: 원/kg

구분	1월	2월	3월	4월	5월	6월	7월	8월	9월	10월	11월	12월
2024년	6,277	5,709	5,137	(4,635)								
2023년	3,789	5,912	4,160	3,417	2,669	2,176	2,193	3,685	2,598	2,149	3,055	3,236
평년	3,217	3,192	3,176	3,095	2,315	1,946	2,125	2,277	1,976	2,311	3,088	2,914

주 1) 평년은 2019~2023년 가격 중 최대, 최소 제외 평균

2) 2024년 4월은 1~9일 평균가격

자료: 서울특별시농수산물공사

## 주산지 기상 동향

주산지	기간	평균기온(℃)			합계 일조시간(hr)		
		2024년	2023년	10년 평균	2024년	2023년	10년 평균
대구광역시 (성주 인근) (참외, 수박)	2월	5.4	4.4	3.6	110.2	183.4	200.2
	3월	8.5	12.0	9.6	211.3	230.3	227.4
	4월 상순	14.8	13.7	13.0	41.2	67.3	61.2
경남 진주 (풋고추, 애호박, 파프리카, 딸기)	2월	5.1	3.9	3.1	127.2	194.1	205.6
	3월	7.9	10.2	8.4	209.2	234.3	234.4
	4월 상순	13.7	13.0	11.9	37.2	56.2	59.9
경남 김해 (일반토마토)	2월	6.5	5.4	5.0	110.6	177.0	200.4
	3월	8.8	11.7	9.9	202.0	211.9	217.2
	4월 상순	14.6	14.3	13.0	40.6	66.9	61.1
충남 부여 (대추형방울토마토)	2월	3.9	1.8	1.2	102.7	182.8	175.7
	3월	6.7	8.7	7.0	198.4	241.4	211.8
	4월 상순	13.3	12.6	10.7	46.5	54.8	58.3
충남 천안 (오이)	2월	3.4	1.2	0.6	96.9	185.1	179.0
	3월	6.4	8.6	6.9	204.6	251.4	215.6
	4월 상순	13.5	12.3	10.6	45.9	55.9	59.9

주: 4월 상순은 1~8일

자료: 기상청

## 정식 전망

### 과채류 4~5월 정식(의향)면적 전년 대비 증감률

단위: %

구분	풋고추		파프리카	애호박	백다다기 오이	토마토		수박
	청양계	오이맛				일반	대추형방울	
4월	▼3.2	▼2.1	▼3.6	▼2.2	▲0.8	▼0.9	▲2.0	▲1.8
5월	▼3.8	▼2.9	▼1.1	▼0.3	▼1.0	▼3.8	▲1.1	▼4.4

농업관측정보는 표본조사와 수급분석모형을 이용한 전망자료이므로 통계청의 통계자료와 차이가 있을 수 있습니다.

「농업관측(과채)」은 농림축산식품부 지원으로 한국농촌경제연구원 농업관측센터가 농업인들의 재배의향, 파종실적, 작황, 가격 등 각종 통계자료를 수집·분석한 후, 농업 및 통계 전문가들에게 자문하여 작성한 것입니다. 과채 관측은 토마토, 오이, 애호박, 풋고추, 파프리카, 수박, 참외, 딸기 품목에 대하여 매월 5일에 발표됩니다. 전망 결과는 앞으로 기상 및 수급 여건의 변동에 따라 달라질 수 있습니다.

월보 및 속보 관련 정보를 핸드폰 문자(SMS)로 받고자 하시는 분들은 농업관측센터 홈페이지(<http://aglook.krei.re.kr>) 또는 담당자 (061-820-2310)에게 연락바랍니다.

**2024년  
5월호 예고**

예정일자:  
2024년 5월 7일

인터넷 홈페이지  <http://www.krei.re.kr>  
<http://www.mafra.go.kr>

☎ 061) 820-2278 FAX: 061) 820-2409  
☎ 044) 201-2258 FAX: 044) 868-0132

담당자: 박한울(총괄), 신성철(풋고추, 딸기), 김명은(토마토, 수박), 문지혜(애호박, 파프리카), 김주영(오이, 참외)  
감 수: 김미복(농업관측센터장), 노호영(원예실장)