

축산관측은 한육우, 젓소, 돼지, 산란계, 육계, 오리 등 6개 축종에 대해 실시됩니다. 육계 관측은 매월 25일에 발표되며 그 외의 축종에 대한 관측은 매분기(2,5,8,11월) 25일에 발표됩니다.

## 사육

### 21년 6월 돼지 사육 마릿수 전년 보다 3.3%, 평년보다 3.4% 증가 전망

- 20년 6월 돼지 사육 마릿수는 11,786천 마리로 전년 동월 대비 2.8% 감소, 평년 대비 0.1% 증가 전망
  - 20년 6월 모든 사육 마릿수는 98만 5천 마리로 전년 동월 대비 2.7% 감소, 평년대비 0.2% 증가 전망
- 21년 6월 돼지 사육 마릿수는 12,174천 마리로 20년 동월 대비 3.3%, 평년대비 3.4% 증가 전망
  - 21년 6월 모든 사육 마릿수는 101.2만 마리로 20년 동월 대비 2.7%, 평년대비 3.0% 증가 전망

## 도축

### 21년 상반기 도축 마릿수 전년 보다 1.1% 감소, 평년 보다 5.6% 증가 전망

- 20년 6월 도축 마릿수는 전년(1,278천 마리)과 평년(1,273천마리)보다 증가한 1,290~1,390천 마리 전망
  - 20년 하반기 도축 마릿수는 8,796천 마리로 전년 동기(9,098천마리) 대비 3.3% 감소, 평년 동기(8,523천마리) 3.2% 증가 전망
- 21년 6월 도축 마릿수는 전년(1,340천 마리, 추정치)과 평년(1,294천마리, 추정치)보다 증가한 1,406~1,506천 마리 전망
  - 21년 상반기 도축 마릿수는 8,983 천마리로 전년 동기(9,084천마리) 대비 1.1% 감소, 평년 동기 대비(8,508천 마리) 5.6% 증가 전망

- 20년 6월 자돈 입식 시 20년 12월 도축마릿수는 1,589천마리로 평년(1,512천)에 비해 5.2% 많고, 후보모돈 입식 시 21년 6월 도축마릿수는 1,456천마리로 평년(1,294천)에 비해 12.5% 많을 전망
- 20년 6월 이후 후보모돈 입식 증가 시 21년 6월 이후 공급과잉이 우려되므로 생산 농가들은 신중하게 입식을 결정할 필요

**사육 마릿수** 4월 돼지 사육 마릿수 평년 동월 대비 1.1% 증가 ↑  
**도축 마릿수** 4월 도축 마릿수 평년 동월 대비 14.9% 증가 ↑  
**수입량** 5월 중순까지 수입량(누계) 평년 동기 대비 감소 ↓

## 돼지 사육 동향

- 4월 돼지 사육 마릿수(이력제): 11,486천 마리  
 - 전년(11,809천 마리) 대비 2.7% 감소, 평년(11,366천 마리) 대비 1.1% 증가
- 4월 모든 사육 마릿수: 978천 마리  
 - 전년(1,004천 마리) 대비 2.6% 감소, 평년(973천 마리) 대비 0.6% 증가

### ■ 돼지 사육 마릿수 동향

단위: 천 마리, %

구분	2019년	2020년	평년	전년 대비	평년 대비
	4월	4월	4월		
총 마릿수	11,809	11,486	11,366	-2.7%	1.1%
모돈수	1,004	978	973	-2.6%	0.6%
자돈	3,877	3,818	3,660	-1.5%	4.3%
육성돈	3,330	3,305	3,167	-0.8%	4.4%
비육돈	3,459	3,256	3,431	-5.9%	-5.1%

주: 돼지 사육 마릿수는 해당 월말 기준 이력제 신고 자료  
 자료: 축산물품질평가원

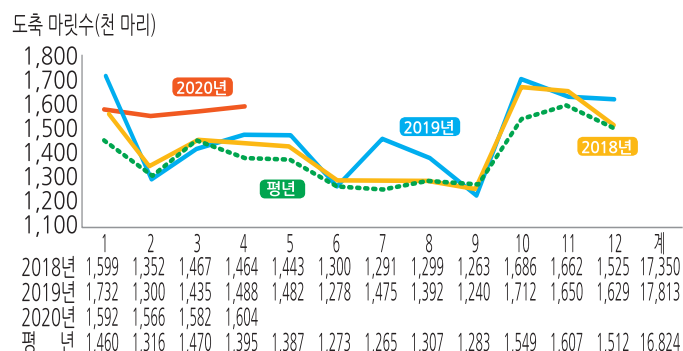
## 국내 공급 동향

- 4월 돼지 도축 마릿수: 1,604천 마리  
 - 전년(1,488천 마리) 대비 7.8% 증가, 평년(1,395천 마리) 대비 14.9% 증가  
 → 비육돈 생산성 향상으로 출하일령이 빨라져 도축 증가 추정

## 수입 동향

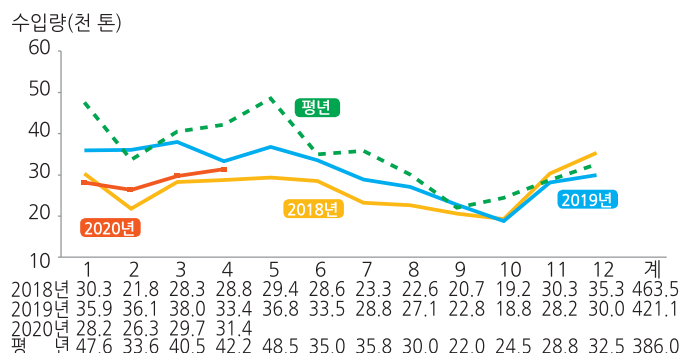
- 5월 중순까지 돼지고기 수입량(월누계) : 22.3천톤  
 - 전년 동기(31.1천톤) 대비 28.1% 감소
- 4월 돼지고기 수입량: 31.4톤  
 - 전년(42.2천톤) 대비 25.6% 감소

### ■ 돼지 도축 마릿수 추이



자료: 축산물품질평가원

### ■ 돼지고기 수입량 추이



자료: 식품의약품안전처

## 가격동향

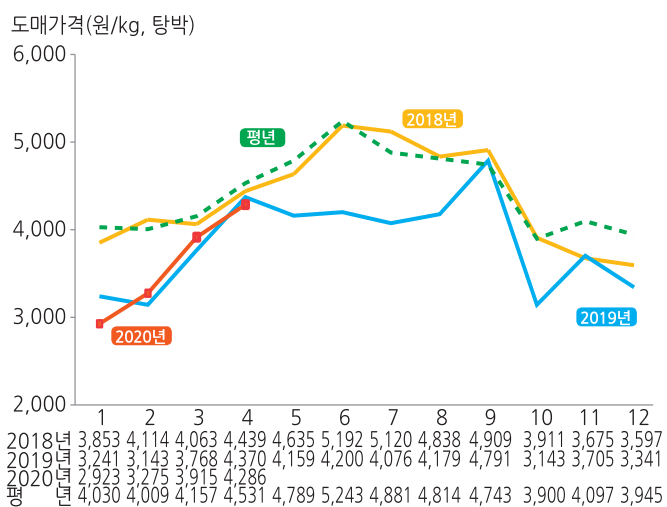
- 4월 돼지 도매가격: 4,286원/kg
  - 전년(4,370원) 대비 1.9%, 평년(4,531원) 대비 5.4% 하락
  - 코로나19여파로 가정내 돼지고기 소비가 증가했으나, 수요 대비 국내 도축 마릿수 증가로 4월 도매가격 전년과 평년 대비 하락
- 5월 돼지 도매가격: 5,102원/kg(5월 1~27일)
  - 전년(4,159원) 대비 22.7%, 평년(4,789원) 대비 6.5% 상승
  - 5월초 연휴 이후 유통업체 구매물량 증가, 5월 중순 재난지원금 지급 등에 따른 일시적 수요 상승에 기인
  - 가격 하락요인에도 불구하고 공급량 대비 수요량 증가로 전년과 평년대비 상승
  - 하락 요인: 일평균 도축 마릿수 증가, 국민소득 감소 등
  - 상승 요인: 수입량 감소, 가정소비 증가, 재난지원금 지급 등

## ■ 5월 돼지고기 가격 등락기여도(전년대비)

구분	일평균 도축 마릿수 (마리)	수입 (5월 중순, 천 톤)	국민 소득 변화	가격 변화 (원/kg)	가격 변화량	5월 수요
'19년	67,375	138	0.2% 감소	5,102	25.6%	15% 상승
'20년	70,000	195		4,159		
'20/'19년 증감율	3.9% 증가	30.3% 감소		22.7% 상승		
가격 등락 기여도	4.4% 하락	1.6% 상승	0.11% 하락	2.9% 하락		

주 1. 돼지고기 가격은 5월 27일까지 기준  
2. '20년은 농업관측본부 추정치

## ■ 돼지 도매가격 추이(제주 제외)



자료: 축산물품질평가원

## 소비동향

- 2월 1일~4월 19일까지 가구당 평균 돼지고기 구매량은 전년 동기간보다 증가
  - 국산 돼지고기 평균 구매량 전년(3.83kg) 대비 10.4% 증가
  - 수입산 돼지고기 평균 구매량 전년(1.91kg) 대비 2.6% 감소
- 5월초 연휴 대비 유통업체 구매물량 증가와 가정내 소비 증가
  - 전년(4,159원) 대비 21.4%, 평년(4,789원) 대비 5.4% 상승
  - 지역 재난지원금 사용 가능한 정육점 및 지역마트 판매량 증가세
  - 재난지원금 지급에 따른 육류 소비 증가 추정

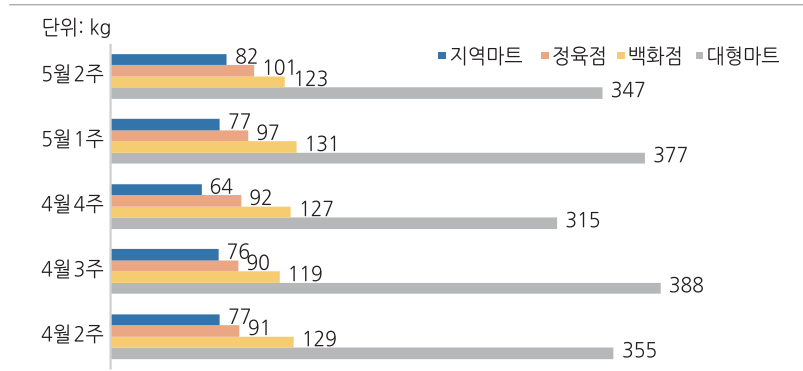
**단기 전망** 돼지 사육 마릿수 평년보다 **증가** 전망 ↑  
돼지 도매가격 평년보다 **하락** 전망 ↓

#### ■ 가정내 평균 돼지고기 구매량

구분		2019	2020	전년대비
가구당 평균 구매량 (kg)	국산	3.83	4.23	10.4%
	수입산	1.91	1.86	-2.6%

주: 2~4p(2월1일~4월19일) 기준이며, 외식 미포함  
자료: Kantar Worldpanel division

#### ■ 4~5월 돼지고기 판매동향



주: 온·오프라인 104개소 주간 단위 평균 판매량  
자료: 농림축산식품부

## 단기 전망

### 사육전망(6월)

#### 6월 돼지 사육 마릿수 평년보다 증가 전망

- 6월 돼지 사육 마릿수: 11,786천 마리로 추정  
- 전년(12,124천 마리)대비 2.8% 감소, 평년 동월(11,775천 마리)대비 0.1% 증가 전망
- 6월 모든 사육 마릿수: 985천 마리로 추정  
- 전년(1,013천 마리)대비 2.7% 감소, 평년 동월(983천 마리)대비 0.2% 증가 전망

### 공급 전망(6월)

#### 6월 돼지 도축 마릿수 평년보다 증가 전망

- 6월 도축 마릿수: 1,290~1,390천 마리 전망  
- 전년(1,278천 마리)과 평년(1,273천 마리)보다 증가 전망  
- 올해는 평년 작업일수(19일) 보다 작업일수(22일)가 3일 많은데 기인
- 6월 돼지고기 수입량: 31천~33천 톤 전망  
- 6월 돼지고기 수입량은 국제 가격 상승으로 전년(35천 톤)과 평년(34천 톤)보다 감소 전망

### 가격전망(6월)

#### 6월 돼지 도매가격 평년보다 하락 전망

- 6월 돼지 도매가격: 4,600~4,800원/kg 전망  
- 전년(4,200원/kg)대비 상승, 평년 동월(5,243원)대비 하락 전망  
- 평년의 돼지고기 소비량 대비 공급량이 많은데 기인

#### ■ 6월 돼지 도축 마릿수 및 도매가격 전망

구분	2020년	2019년	평년	전년대비(%)	평년대비(%)
도축 마릿수(천 마리)	1,290~1,390	1,278	1,273	0.9~8.8	1.3~9.2
도매가격(원/kg)	4,600~4,800	4,200	5,243	9.5~14.3	-8.4~-12.3

자료: 축산물품질평가원, 농업관측본부 전망치

## 중기 전망

## 사육 전망

- 2020년 12월 돼지 사육 마릿수: 11,423천 마리 전망
  - 전년(11,861천 마리)보다 3.7% , 평년(11,541천 마리)보다 1.0% 감소 전망
- 2021년 6월 돼지 사육 마릿수: 12,174천 마리 전망
  - 20년 동월(11,786천 마리)보다 3.3% , 평년(11,775천 마리)보다 3.4% 증가 전망
  - 20년 6월 이후 후보모돈 입식이 증가할 경우 21년 상반기 자돈 사육 마릿수 증가 전망

## 공급 전망

- 2020년 하반기 도축 마릿수: 8,796천 마리 전망
  - 전년 동기간(9,098천 마리) 보다 3.3% 감소하나, 평년 동기간(8,522천 마리)보다 3.2% 많은 수준
- 2021년 상반기 도축 마릿수: 8,983천 마리 전망
  - 전년보다 1.7% 감소하나, 평년 동기간(8,301천 마리)보다 8.2% 많은 수준
- 2020년 수입량: 300천~350천 톤 전망
  - 국제 가격 상승으로 전년(421천 톤)과, 평년(386천 톤)보다 감소 전망

## ■ 돼지 도축 마릿수 전망

단위: 천 마리

구분	1월	2월	3월	4월	5월	6월	7월	8월	9월	10월	11월	12월
2021년	1,516	1,530	1,508	1,514	1,459	1,456	1,431	1,435	1,485	1,522	1,583	1,557
2020년(A)	1,592	1,566	1,582	1,604	1,400	1,340	1,338	1,348	1,452	1,502	1,567	1,589
2019년(B)	1,732	1,300	1,435	1,488	1,482	1,278	1,475	1,392	1,240	1,712	1,650	1,629
평년(C)	1,460	1,316	1,470	1,395	1,387	1,273	1,265	1,307	1,283	1,549	1,607	1,512
증감률(A/B)	-8.1%	20.4%	10.2%	7.8%	-5.5%	4.9%	-9.3%	-3.2%	17.1%	-12.3%	-5.0%	-2.4%
증감률(A/C)	9.0%	18.9%	7.7%	15.0%	1.0%	5.3%	5.8%	3.1%	13.2%	-3.1%	-2.5%	5.1%

자료: 축산물품질평가원(2020년 5월부터는 농업관측본부 전망치)

## 가격전망

- (수요) 하반기 이후 어려운 경제여건과 코로나19 특수상황에 따른 수요 상승 요인이 사라지면서, 가격은 큰 폭으로 하락할 가능성 존재
- (가격) 6월 이후 도매가격은 지속 하락하여 10월부터는 생산비(3,698원/kg, '19) 이하 수준으로 낮아질 가능성 존재
- (가정) '20년 6월 이후 도축마릿수·수입량은 예측치(KREI), 수요는 '20.7월부터 '20.12월까지 최대 15% 하락 가정
- 국내외 코로나19 확산 여파에 따른 경제심리 위축으로 금년 하반기부터 소비감소가 나타날 것으로 가정
  - 경제성장률: -1.6%(KDI 2020년 경제전망(5.20)의 하위 시나리오) 가정
  - 경기침체에 따른 '20년 하반기 소비 최대 15%(5월 수요 증가분 수준) 감소, '21년부터 점진적으로 회복

## ■ 돼지 도매가격 전망

단위: 원/kg

구분	1월	2월	3월	4월	5월	6월	7월	8월	9월	10월	11월	12월
평년(A)	4,030	4,009	4,157	4,531	4,789	5,243	4,881	4,814	4,743	3,900	4,097	3,945
2019년(B)	3,241	3,143	3,768	4,370	4,159	4,200	4,076	4,179	4,791	3,565	3,900	3,419
2020년(C)	2,923	3,275	3,915	4,286	5,003	4,695	4,469	4,410	4,373	3,632	3,667	3,158
2021년	3,260	2,733	3,538	3,679	4,153	3,975	3,791	3,991	3,955	3,869	4,008	3,743
C/A	-27.5%	-18.3%	-5.8%	-5.4%	4.5%	-10.5%	-8.4%	-8.4%	-7.8%	-6.9%	-10.5%	-19.9%
C/B	-9.8%	4.2%	3.9%	-1.9%	20.3%	11.8%	9.6%	5.5%	-8.7%	1.9%	-6.0%	-7.6%

자료: 축산물품질평가원(2020년 5월부터는 농업관측본부 전망치)

- 다만, 하반기에 평년의 수요가 유지될 경우 공급물량이 평년보다 많아 6월 이후 가격은 지속 하락할 전망이다, 생산비(3,698원/kg, '19) 보다는 높을 전망  
- 공급량이 평년 대비 많아 돼지 도매가격은 평년보다 낮은 수준 전망
- (가정) 6월 이후 도축마릿수·수입량은 예측치(KREI), 수요량은 평년 수준

## ■ 돼지 도매가격 전망(평년의 수요가 유지될 경우)

단위: 원/kg

구분	1월	2월	3월	4월	5월	6월	7월	8월	9월	10월	11월	12월
평년(A)	4,030	4,009	4,157	4,531	4,789	5,243	4,881	4,814	4,743	3,900	4,097	3,945
2019년(B)	3,241	3,143	3,768	4,370	4,159	4,200	4,076	4,179	4,791	3,143	3,705	3,341
2020년(C)	2,923	3,275	3,915	4,286	5,003	4,695	4,560	4,643	4,753	4,035	4,214	3,715
2021년	3,747	3,106	3,976	4,088	4,564	4,320	4,076	4,246	4,163	4,030	4,132	3,781
C/A	-27.5%	-18.3%	-5.8%	-5.4%	4.5%	-10.5%	-6.6%	-3.6%	0.2%	3.5%	2.9%	-5.8%
C/B	-9.8%	4.2%	3.9%	-1.9%	20.3%	11.8%	11.9%	11.1%	-0.8%	28.4%	13.7%	11.2%

자료: 축산물품질평가원(2020년 5월부터는 농업관측본부 전망치)

## 축산관측(돼지) 다음호 예고(예정일자: 2020. 8. 25.)

## ■ 축종: 돼지

## ■ 내용: 사육 동향과 전망, 수급 및 가격 동향과 전망, 배합사료 생산동향, 수출입동향

『축산관측』은 농업관련기관·단체 홈페이지 및 농업 전문지를 통해서도 보실 수 있습니다. 『축산관측』과 관련하여 의견이 있으신 분은 한국농촌경제연구원 인터넷 홈페이지에서 【질의응답】을 선택한 후 【글쓰기】를 이용하여 의견을 보내 주시기 바랍니다. 연구원 홈페이지 【KREI 회원】에 가입하시면 『축산관측』을 전자우편(e-mail)으로 받아보실 수 있습니다.

인터넷 홈페이지 ☞ <http://www.krei.re.kr>  
<http://www.mafra.go.kr>

☎ 061) 820-2050 FAX: 061) 820-2411  
 ☎ 044) 201-2217 FAX: 044) 868-3965

담당자: 이형우(축산관측팀장), 김명수(돼지), 김형진(한육우), 심민희(육계), 정세미(산란계), 서강철(오리), 강지석(젖소)  
 감수: 국승용(농업관측본부장)

『축산관측』은 농림축산식품부 지원으로 한국농촌경제연구원 농업관측본부가 축산농가의 사육과 출하 의향 등 각종 통계자료를 수집·분석한 후, 관련업계 전문가들에 자문하여 작성한 것입니다. 전망 결과는 앞으로 기상과 수급 여건의 변동에 따라 달라질 수 있습니다.