

① 주요 품목 가격동향

구 분		평년 동기	전주 평균	2월 첫째 주							전주 대비 등락
				1/30(월)	1/31(화)	2/1(수)	2/2(목)	2/3(금)	2/4(토)	평균	
배 추 (포기)	도매	2,246	1,822	2,116	2,129	1,774	1,586	1,423	1,463	1,749	-4.0
	소매	3,590	2,809	2,894	2,910	2,889	2,910	2,919	—	2,904	3.4
무 (개)	도매	1,151	1,224	1,493	1,578	1,533	1,525	1,438	1,389	1,493	22.0
	소매	1,839	1,788	1,804	1,839	1,855	1,941	1,954	—	1,879	5.1
건고추 (500g/box)	도매	11,588	12,528	12,528	12,528	12,528	12,528	12,528	—	12,528	0.0
	소매	18,473	16,405	16,382	16,389	16,389	16,353	16,353	—	16,373	-0.2
깐마늘 (원/kg)	도매	6,015	8,150	8,167	8,167	8,167	8,167	8,167	—	8,167	0.2
	소매	9,460	12,584	12,835	12,871	12,854	12,720	12,720	—	12,800	1.7
양파 (원/kg)	도매	1,037	1,479	1,490	1,474	1,484	1,487	1,414	1,435	1,464	-1.0
	소매	1,942	2,743	2,725	2,725	2,732	2,670	2,550	—	2,680	-2.3

*자료 : 한국농수산식품유통공사 KAMIS (단, 배추·무·양파 도매는 가락시장 경락 상품 평균가격)

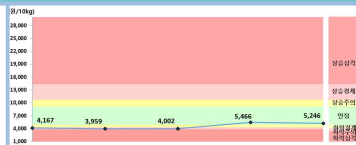
2 품목별 전망 [도매가격 기준]

【배추】 수급조절 매뉴얼상 “하락주의” 단계 전망

◎ 반입량 지속 유지되나 위축된 소비 수요로 약보합세 전망

- 생산량(겨울배추) : (평년) 303천 톤 → ('21년산) 281 → ('22년산) 323

* 가격 : (평년 동기) 2,246원/포기 → (전주) 1,822 → (2월 첫째 주) 1,749

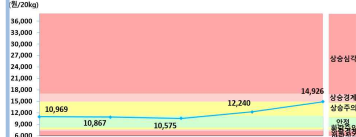


【무】수급조절 매뉴얼상 “상승주의” 단계 전망

◎ 제주 월동무 한파로 동해 피해 발생하여 강보합세 전망

- 생산량(겨울무) : (평년) 391천 톤 → ('21년산) 392 → ('22년산) 362

* 가격 : (평년 동기) 1,151원/개 → (전주) 1,224 → (2월 첫째 주) 1,493

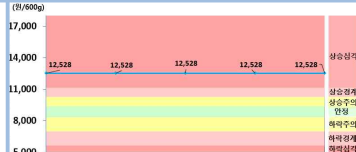


【건고추】 수급조절 매뉴얼상 “상승심각” 단계 전망

◎ 미미한 출하량 및 소비 부진으로 보합세 전망

- 생산량(KRE) : (평년) 70천 톤 → ('21년산) 80 → ('22년산) 63

* 가격 : (평년 동기) 11,588원/600g → (전주) 12,528 → (2월 첫째 주) 12,528

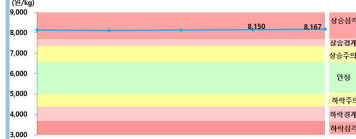


【간마늘】 수급조절 매뉴얼상 “상승심각” 단계 전망

◎ 경기침체 및 소비부진 영향으로 보험세 전망

- 생산량(통계청) : (평년) 335천 톤 → ('21년산) 309 → ('22년산) 291

* 가격 : (평년 동기) 6,015원/kg → (전주) 8,150 → (2월 첫째 주) 8,167

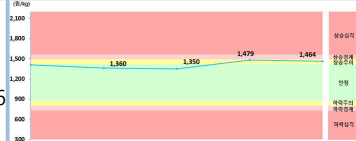


【양파】 수급조절 매뉴얼상 “상승주의” 단계 전망

◎ 국산 및 수입량과 지속적인 반입량 유지로 보합세 전망

- 생산량(통계청) : (평년) 1,422천 톤 → ('21년산) 1,577 → ('22년산) 1,196

* 가격 : (평년 동기) 1,037 → (전주) 1,479 → (2월 첫째 주) 1,464



③ 이슈품목 중점분석(aT) -

배추

■ 생산 동향 : 겨울배추 면적 전.평년 대비 감소, 생산량 전.평년 대비 증가

- 생산량은 323만 2천톤으로 전년 대비 15.1% 증가, 평년대비 6.6% 감소
- 재배면적은 해남 가을배추로의 작형 전환 및 싹배추 작목 전환으로 전년과 평년대비 각각 1.5%, 11.1% 감소한 3,635ha
- 생육기 기상여건 호조로 겨울배추 작황 양호하여 단위 8,894kg/10a로 전년 및 평년대비 증가하여 생산량 증가

(단위: ha, kg/10a, 천 톤, %)

연도		겨울배추		
		재배면적	단수	생산량
2022		3,635	8,894	323.2
2021		3,690	7,615	280.9
평년		4,090	7,417	303.3
증감률	전년	-1.5	16.8	15.1
	평년	-11.1	19.9	6.6

* 자료 : 한국농촌경제연구원(KREI) 농업관측센터

■ 출하 동향 및 전망

- 해남지역 조생종 겨울배추는 1월 말 출하종료, 중만생종은 2월 초부터 순차적으로 출하 개시 예상됨
- 현재 시세 부진으로 산지에서는 시장 출하보다 저장 출하가 원활히 이루어지고 있는 것으로 조사됨
- 해남지역 조생종과 중만생종 비율이 9:1 정도로 조사되어 향후 2월부터는 산지 출하물량이 감소할 것으로 전망

▣ 거래동향

- 12월 중·하순 산지 작업여권 악화(강설)로 반입량이 감소하여 가격 소폭하였으나 생산량 증가와 수요 부진이 맞물리며 1월 시세 하락(설 연휴 이후 한파 및 폭설로 시장 내 재고물량 감소하여 1월 하순 일시적으로 상승) * 가락시장 상품 기준
 - (12월 중순) 4,488원/10kg → (12월 하순) 4,716 → (1월 상순) 4,037 → (1월 중순) 4,050 → (1월 하순) 5,767

■ 거래전망

- 경기침체에 따른 요식업 및 대량수요처 수요감소로 도매가격은 약보합세 전망

■ 수급안정을 위한 정책

- 수급 안정을 위한 겨울배추 정부수매비축 완료('23년 1월/10,000톤)

④ 기타품목 주요동향 [aT]

【 지난주 주요 부류별 수급 및 가격 변동내역 】

- 과일류 : 설 명절 이전 선물용 과일 재고 소진, 할인행사 등으로 전반적인 가격 내림세
 □ 채소류 : 최근 기상 여건, 시설 재배비 상승으로 하우스 채소의 공급량 감소 및 가격 소폭 오름세

□ 가격 상승 : 청양고추(전주 대비 6.7%↑), 양배추(4.6%↑)

- 청양고추는 한파로 하우스 기온환경이 맞지 않아 작황이 전반적으로 부진하여 가격 상승
- 양배추는 주산지인 제주도 기상악화로 인한 냉해 등 생육 부진으로 가격 상승

□ 가격 하락 : 사과(전주 대비 15.9%↓), 딸기(12.9%↓)

- 사과(후지)는 설 명절 이후 가정 내 재고 물량이 있고 거래가 한산하여 소비 부진으로 가격 하락
- 딸기(설향)은 전국적으로 산지 출하량이 꾸준하고, 설 명절 이후 소비가 감소하여 가격 하락

【 이번주 전망 】

기상	· 기온 : 아침 기온은 -6~7도로 평년보다 높고, 낮 기온은 2~12도로 평년과 비슷하겠음 · 강수 : 9일(목) 오후 강원영동에 비 또는 눈, 전남권과 제주도에 비가 오는 곳이 있겠음. 10일(금) 전남권, 경남권, 제주도에 비가 오겠고, 강원, 충청권, 전북, 경북권에는 비 또는 눈이 오겠음. 12일(일) 오후~13일(월) 남부지방과 제주도에 비가 오겠음.
	· 과일류 : 설 명절 이후 가정소비, 외식업체 등의 소비세가 부진하여 가격 내림세가 전망됨 · 채소류 : 최근 기상 여건, 시설 재배비 상승으로 하우스 채소의 공급량 감소 및 소폭 가격 오름세가 전망됨
소비·가격	◆ 설 명절 이후 가정 소비가 부진하고, 급식 등 부자재 대규모 발주가 없어 사과, 딸기 등 과일류는 가격 안정세가 전망됨. 다만, 최근 지속된 한파로 시설 재배비가 올랐으나 소비세가 활발하지 않아 채소류 가격 악보합세가 전망됨
	· 딸기 : 토경 재배, 1화방 수확물량 출하가 꾸준하지만, 설 명절 이후 소비세가 부진하여 가격 악보합세
	· 애호박 : 1월 한파 등 기상여건으로 전반적으로 산지 생산량이 감소하여 가격 오름세
	· 사과(후지) : 설 명절 이후 소비가 활발하지 않아 가격 악보합세
과일·채류	· 파프리카 : 주산지 한파·폭설 등 날씨로 인한 생육 부진 및 난방비 등 재배비 상승으로 가격 오름세
	· 방울토마토 : 산지 기상 호전으로 출하량이 꾸준한 편이나, 감귤·딸기 등으로 수요가 분산되어 가격 내림세
채소류	· 쪽파 : 설 명절 이후 전, 파김치 등 거래수요가 부진해지며 가격 내림세
	· 당근 : 제주도 한파, 강우 등 산지 기상악화로 출하량이 감소하였으나 정부 주도 할인행사로 가격 악보합세
	· 시금치 : 연이은 강추위로 수확량이 적은 편이지만, 명절 이후 소비세 둔화 및 정부 할인행사 영향으로 가격 악보합세
	· 상추(청) : 출하량은 일정한 편이나 가정, 식자재 소비 부진으로 가격 내림세
특용작물	· 팽이버섯 : 일부 대형유통업체 할인행사 영향으로 가격 내림세

※ ④ 의 기간 기준 : (지난주) 1.26(목)~2.1(수), (이번주) 2.2(목)~2.8(수)

※ 자료 : 주간 알뜰장보기 물가정보 및 KAMIS 일일거래동향(www.kamis.or.kr)

【붙임1】 - 가격자료 [aT]

주간 소매가격

[2월 6일 기준]

자료제공 : aT 유통정보부 (한기수 부장, 061-931-1080)
 (한국농수산식품유통공사 조사, 전국평균, 원)

품 목	단위	규격	가						2.6(E)	대 비(%)			
			2월 평년 상순(A)	22.2월 상순(B)	23.1월 상순(C)	23.1월 중순	23.1월 하순(D)	전일 (2.3)		평년동기 (E/A)	전년동기 (E/B)	전월동기 (E/C)	전 순 (E/D)
쌀	원/20Kg	상품	52,550	52,669	50,151	50,526	51,251	51,575	51,577	-1.9	-2.1	2.8	0.6
콩 (원종)	원/500g	상품	4,964	5,795	5,497	5,679	5,702	5,706	5,706	14.9	-1.5	3.8	0.1
		중품	3,267	3,579	0	0	0	0	0	-100.0	-100.0	-	-
감자 (수미)	원/100g	상품	407	445	431	449	453	455	465	14.3	4.5	7.9	2.6
		중품	282	295	349	327	331	338	309	9.6	4.7	-11.5	-6.6
배추 (전체)	원/포기	상품	3,862	4,003	3,113	2,878	2,846	2,919	2,921	-24.4	-27.0	-6.2	2.6
		중품	3,019	3,549	2,672	2,664	2,736	2,831	2,807	-7.0	-20.9	5.1	2.6
무 (전체)	원/개	상품	1,921	1,747	1,892	1,819	1,802	1,954	1,964	2.2	12.4	3.8	9.0
		중품	1,729	1,483	1,749	1,588	1,668	1,740	1,735	0.3	17.0	-0.8	4.0
양파	원/Kg	상품	1,934	1,966	2,888	2,766	2,736	2,550	2,531	30.9	28.7	-12.4	-7.5
		중품	1,566	1,536	2,113	2,025	2,025	2,025	2,025	29.3	31.8	-4.2	0.0
건고추 (화건)	원/600g	상품	16,190	13,460	16,366	16,408	16,397	16,353	16,353	1.0	21.5	-0.1	-0.3
		중품	17,011	0	0	0	0	0	0	-100.0	-	-	-
감마늘	원/Kg	상품	9,609	12,432	12,734	12,632	12,692	12,720	13,051	35.8	5.0	2.5	2.8
		중품	7,310	9,057	9,535	9,567	9,922	9,313	9,313	27.4	2.8	-2.3	-6.1
대파	원/Kg	상품	2,942	2,609	3,570	3,379	3,315	3,360	3,361	14.2	28.8	-5.9	1.4
		중품	2,196	2,015	2,479	2,280	2,319	2,493	2,479	12.9	23.0	0.0	6.9
양배추	원/포기	상품	3,950	3,156	3,769	3,660	3,863	4,040	3,990	1.0	26.4	5.9	3.3
		중품	3,175	2,636	3,345	3,212	3,187	3,028	3,021	-4.9	14.6	-9.7	-5.2
상추 (청)	원/100g	상품	1,114	1,270	1,590	1,535	1,400	1,336	1,319	18.4	3.9	-17.0	-5.8
		중품	643	664	1,008	966	0	0	0	-100.0	-100.0	-100.0	-
시금치	원/Kg	상품	6,376	8,179	7,443	7,908	8,780	8,762	8,633	35.4	5.6	16.0	-1.7
		중품	3,602	0	0	0	0	0	0	-100.0	-	-	-
당근 (무세로)	원/kg	상품	3,244	2,861	4,651	4,701	4,721	4,789	4,800	48.0	67.8	3.2	1.7
		중품	2,534	2,262	3,001	3,079	3,060	3,290	3,307	30.5	46.2	10.2	8.1
오이 (다다기)	원/10개	상품	11,669	12,331	12,497	12,984	14,563	14,507	14,282	22.4	15.8	14.3	-1.9
		중품	7,941	8,242	0	0	0	0	0	-100.0	-100.0	-	-
호박 (애호박)	원/개	상품	2,294	2,297	2,236	2,386	2,301	2,542	2,524	10.0	9.9	12.9	9.7
		중품	1,703	1,814	1,681	1,794	1,818	1,781	1,745	2.5	-3.8	3.8	-4.0
청양고추	원/100g	상품	1,566	1,508	1,407	1,449	1,589	1,853	1,875	19.7	24.3	33.3	18.0
		중품	1,097	980	949	986	1,081	1,183	1,244	13.4	26.9	31.1	15.1
파프리카	원/200g	상품	2,099	2,156	1,782	2,099	2,229	2,385	2,417	15.2	12.1	35.6	8.4
		중품	1,587	1,584	1,168	1,415	1,563	1,595	1,620	2.1	2.3	38.7	3.6
토마토	원/Kg	상품	5,278	6,813	5,173	5,267	5,550	5,185	5,192	-1.6	-23.8	0.4	-6.5
		중품	3,726	4,289	0	0	0	0	0	-100.0	-100.0	-	-
깻잎	원/100g	상품	2,216	2,920	3,001	2,925	2,922	2,680	2,683	21.1	-8.1	-10.6	-8.2
		중품	1,460	0	0	0	0	0	0	-100.0	-	-	-
사과 (후지)	원/10개	상품	24,510	26,907	22,284	25,361	22,998	22,716	22,688	-7.4	-15.7	1.8	-1.3
		중품	17,354	19,118	15,512	15,931	16,442	16,572	16,651	-4.1	-12.9	7.3	1.3
배 (신고)	원/개	상품	35,614	36,499	26,105	28,762	30,875	31,239	30,843	-13.4	-15.5	18.1	-0.1
		중품	24,549	27,111	22,548	22,669	23,018	22,668	23,180	-5.6	-14.5	2.8	0.7
딸기	원/100g	상품	1,453	1,923	2,091	1,915	1,806	1,853	1,839	26.6	-4.4	-12.1	1.8
		중품	1,224	1,742	1,653	1,482	1,532	1,457	1,445	18.1	-17.0	-12.6	-5.7
팽이버섯	원/150g	상품	565	589	578	561	553	599	602	27.1	2.2	4.2	8.9
		중품	435	0	0	0	0	0	0	27.2	-	-	-
새송이버섯	원/100g	상품	564	637	646	675	662	647	635	28.1	-0.3	-1.7	-4.1
		중품	467	510	464	478	485	465	455	28.2	-10.8	-1.9	-6.2
한우등심	원/1kg	1등급	92,160	109,400	97,390	97,980	96,920	97,220	96,920	5.2	-11.4	-0.5	0.0
돼지고기 (냉장육)	원/1kg	중품	18,480	24,130	25,000	24,500	24,470	24,990	24,220	31.1	0.4	-3.1	-1.0
닭고기 (도계)	원/Kg	중품	5,416	5,371	5,690	5,754	5,999	5,837	5,858	8.2	9.1	3.0	-2.4
달걀	원/30개	중품	5,645	6,384	6,651	6,633	6,667	6,587	6,584	16.6	3.1	-1.0	-1.2

※ 주간 소매가격 활용 시, 전년 동기 가격과 함께 평년가격(5년간 최고·최소값 제외한 3년 평균)도 인용하시어 소비자가 합리적인 판단을 할 수 있도록 협조 바랍니다. (축산물 가격은 축평원 조사 가격, 축산물 가격은 전일차 기준)

[붙임2] - 가격자료 [aT]

주요농산물 일일도매가격

[2월 6일 기준]

자료제공 : aT 유통정보부 (한기수 부장, 061-931-1080)

(aT, 서울시농수산식품공사, 축산물품질평가원, 통계청)

품목	단위	가 중 치	가격(원)					등락률(%)			출처
			평년.2월 상순(A)	'23.1월 상순(B)	'23.1월 하순(C)	2.4. (전일)	2.6. (D)	평년 (D/A)	전월 (D/B)	전순 (D/C)	
쌀(산지)	20kg	5.5	48,814	46,535	46,535	46,535	46,535	-4.7	0.0	0.0	통계청 (산지가격)
감자(수미)	20kg	0.7	44,235	49,862	48,481	59,322	57,201	29.3	14.7	18.0	가락시장 경락가격
배추(상)	포기	1.5	2,615	1,346	1,835	1,463	1,589	-39.2	18.1	-13.4	
배추(중)	포기	1.5	1,944	1,039	1,502	901	1,119	-42.4	7.7	-25.5	
배추(하)	포기	1.5	1,268	702	964	559	812	-35.9	15.6	-15.7	
무(상)	개	0.7	1,002	1,086	1,278	1,389	1,159	15.6	6.7	-9.3	
무(중)	개	0.7	834	896	1,086	747	613	-26.5	-31.6	-43.5	
무(하)	개	0.7	649	717	874	425	308	-52.6	-57.0	-64.8	
양파	kg	1.0	862	1,400	1,466	1,435	1,434	66.5	2.4	-2.2	
건고추(화건)	600g	2.3	11,511	12,528	12,528	12,528	12,528	8.8	0.0	0.0	aT도매가격 (중도매인판매가격)
깐마늘	kg	1.2	6,448	8,131	8,157	8,167	8,150	26.4	0.2	-0.1	
마늘 (난지대서)	kg	1.2	5,301	6,473	6,460	6,480	6,480	22.2	0.1	0.3	
대파	kg	1.1	1,633	1,429	1,933	1,621	1,657	1.5	15.9	-14.3	가락시장 경락가격
양배추	포기	0.3	2,073	1,607	2,518	1,809	1,847	-10.9	14.9	-26.6	
청상추	4kg	0.6	15,630	31,343	23,517	23,037	25,887	65.6	-17.4	10.1	
깻잎	100속	0.3	27,825	37,384	37,891	34,142	30,820	10.8	-17.6	-18.7	
시금치	4kg	0.4	12,029	10,814	13,346	12,532	13,147	9.3	21.6	-1.5	
미나리	4kg	0.2	22,961	51,733	35,114	29,783	28,714	25.1	-44.5	-18.2	
당근	kg	0.3	1,333	2,301	2,685	2,378	2,460	84.5	6.9	-8.4	

품목	단위	가 중 치	가격(원)					등락률(%)			출처
			평년.2월 상순(A)	'23.1월 상순(B)	'23.1월 하순(C)	2.4. (전일)	2.6. (D)	평년 (D/A)	전월 (D/B)	전순 (D/C)	
오이(다다기)	100개	0.7	59,888	64,990	86,156	75,445	68,141	13.8	4.8	-20.9	가락시장 경락가격
애호박	20개	0.6	29,344	32,200	36,349	31,716	33,718	14.9	4.7	-7.2	
오이맛고추	10kg	0.8	74,178	57,796	89,749	94,394	93,147	25.6	61.2	3.8	
청양고추	10kg	0.8	97,277	76,216	100,669	136,997	133,852	37.6	75.6	33.0	
파프리카	5kg	0.7	36,510	33,935	38,660	46,122	48,003	31.5	41.5	24.2	
가지	8kg	0.2	29,570	34,693	32,342	34,918	34,382	16.3	-0.9	6.3	
새송이버섯	2kg	1.1	7,657	8,070	7,020	6,074	6,469	-15.5	-19.8	-7.9	
팽이버섯	5kg	1.1	11,079	12,276	11,756	11,896	14,179	28.0	15.5	20.6	
토마토	5kg	1.5	14,511	8,905	10,427	15,582	16,165	11.4	81.5	55.0	
사과(부사)	10kg	2.6	28,167	36,907	33,324	29,884	32,591	15.7	-11.7	-2.2	
배(신고)	15kg	0.6	46,314	34,747	39,603	39,808	37,798	-18.4	8.8	-4.6	
감귤 (온주)	5kg	1.9	10,258	11,628	14,995	10,306	10,526	2.6	-9.5	-29.8	
딸기	2kg	1.5	23,038	27,438	30,872	25,630	24,465	6.2	-10.8	-20.8	
소고기 (한우)	지육/kg (평균)	8.8	18,668	16,582	15,897	16,918	17,211	-7.8	3.8	8.3	축평원 경락가격
소고기 (한우)	지육/kg (1++등급)	8.8	22,260	20,999	20,278	22,003	22,232	-0.1	5.9	9.6	
소고기 (한우)	지육/kg (1+등급)	8.8	20,193	17,869	16,914	18,480	18,777	-7.0	5.1	11.0	
돼지고기 (탕박)	지육/kg (제주제외)	10.6	3,619	5,054	4,351	4,444	4,361	20.5	-13.7	0.2	
돼지고기 (탕박)	지육/kg (1+등급)	10.6	3,828	5,287	4,558	4,788	4,535	18.5	-14.2	-0.5	
닭고기 (도매)	생계/kg	1.6	2,808	3,446	3,481	3,848	3,794	35.1	10.1	9.0	축평원 산지가격
계란 (산지)	특란/10개	2.7	1,156	1,655	1,463	1,428	1,445	25.0	-12.7	-1.2	

※ 가격기준(전일/금일) : 소고기, 돼지고기, 닭고기, 계란(2.2/2.2)

1) 건고추, 깐마늘, 파마늘은 상장예외품목(중도매인 판매가격) 2) 산지 공판장 대서종 경락가격 (상품 평균가)
3) 탕박: 도살한 후 뜨거운 물로 털을 뽑은 상태

※ 생고추 품종별 비중('20년 가락시장 반입량 기준) : 청양고추(54%), 오이맛고추(21%), 파리고추(17%), 풋고추(7%), 기타(1%)