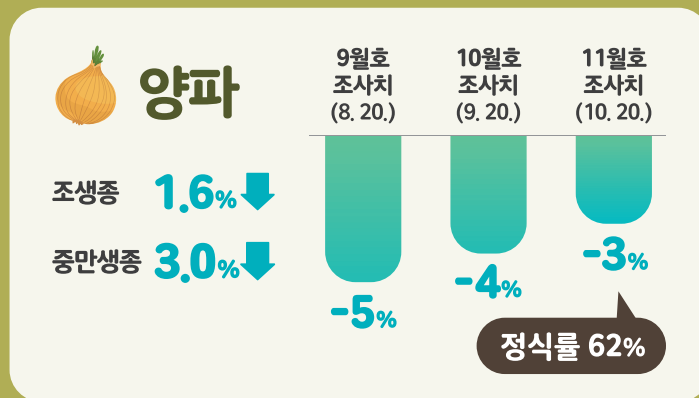
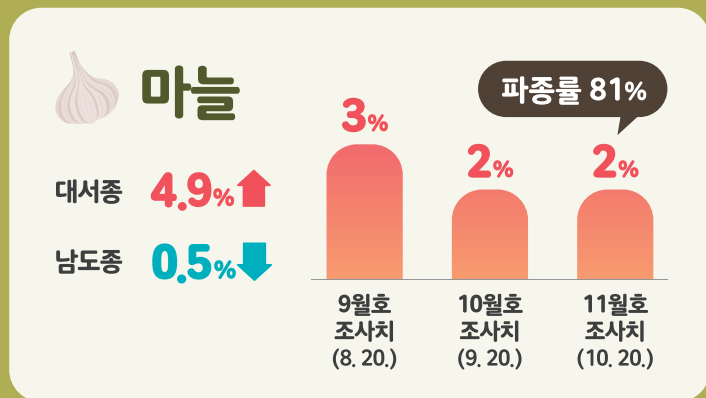


양념채소

김장철 건고추·마늘 가격 평년보다 높으나, 전월 대비 **하락**



2023년산 마늘·양파 재배(의향)면적 (전년 대비 증감률)





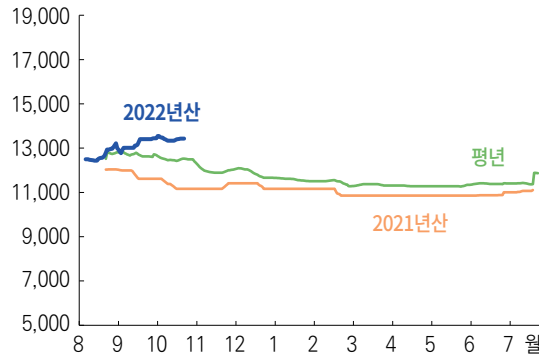
가격동향

10월 건고추 가격 전월과 비슷

- 도매가격 : 13,350원/600g(화건 상품)
- 2022년산 건고추 생산량 감소 영향으로 전년 및 평년 대비 상승, 전월과는 비슷

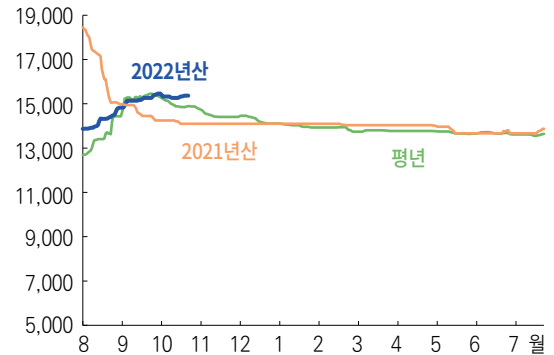
화건 도매가격 동향

단위: 원/600g



양건 도매가격 동향

단위: 원/600g



| 주 | 1) 일별 가격은 5일 이동평균치이며, 평년 도매가격은 2017년 8월~2022년 7월의 일별 가격 중 최대, 최소를 뺀 평균
2) 8월 도매가격은 햇고추 가격 기준
| 자료 | 한국농수산식품유통공사

생육상황

2022년산 고추 생육 전년 대비 부진, 수확 종료 전년보다 빨라

- 2022년산 고추 생육 전년 및 평년 대비 부진
 - 10월 수확 가능한 착과수 전년 대비 '적음' 응답 65.0%, 늦사리 비율 10.8%
 - 10월 기상여건 좋았지만 전월 대비 수확량 변화 미미
 - 10월 중순 이전 수확 종료한 농가 전체의 78% (전년 대비 18%p 증가)

2022년산 고추 생육 상황

단위: %

착과수 (전년 대비)			전체 수확량 중 늦사리 비율		
많음	비슷	적음	2022년산	2021년산	평년
10.2	24.8	65.0	10.8	13.6	13.8

| 주 | 착과수는 조사 시점에 수확이 완료되지 않은 농가 대상으로 조사, 늦사리는 농가별 마지막 수확물량 기준
| 자료 | 농업관측센터, 10월 20일 표본농가 조사 결과

화건 도매가격 동향

단위: 원/600g

연산		8월	9월	10월	11월	12월	1월	2월	3월	4월	5월	6월	7월
2022	상품	12,745	13,201	13,346									
	중품	11,598	12,101	12,071									
2021	상품	12,026	11,808	11,302	11,205	11,330	11,160	11,077	10,860	10,860	10,860	10,870	11,056
	중품	10,890	10,455	9,993	9,932	10,032	9,896	9,866	9,828	9,828	9,828	9,836	10,061
평년	상품	12,751	12,813	12,524	11,990	11,900	11,588	11,494	11,348	11,297	11,276	11,385	11,401
	중품	11,633	11,769	11,127	10,851	10,726	10,454	10,342	10,228	10,251	10,249	10,336	10,342

| 주 | 1) 도매가격은 전국 5대 도매시장(서울, 부산, 대구, 광주, 대전)의 평균 가격(2021년 8월~익년 2월은 대전 시장 제외)
2) 평년 가격은 2017년 8월~2022년 7월의 최대, 최소를 뺀 연산 기준 평균
| 자료 | 한국농수산식품유통공사



생산전망

2022년산 건고추 생산량 전년 및 평년 대비 감소

- 2022년산 건고추 생산량 : 6만 3천 톤 내외 (전년 대비 21.6%, 평년 대비 10.6% 감소)
 - 재배면적 : 29,770ha (전년 대비 10.8%, 평년 대비 2.5% 감소, 통계청)
 - 단수 : 211kg/10a (전년 대비 11.6%, 평년 대비 7.8% 감소)
 - 정식 초기 가뭄 및 여름철 기상 여건 악화로 전체 수확량 전년 및 평년 대비 감소

2022년산 건고추 생산량 추정

단위: ha, kg/10a, 톤, %

연산		재배면적	단수	생산량
2022		29,770	211	62,603
2021		33,373	239	79,887
평년		30,583	229	70,007
증감률	전년	-10.8	-11.6	-21.6
	평년	-2.5	-7.8	-10.6

| 주 | 2021년산 단수는 농업관측센터 실측치, 2022년산 생산량은 농업관측센터 전망치
| 자료 | 통계청, 농업관측센터

가격전망

11월 건고추 가격 전월 대비 하락

- 도매가격 : 13,000원/600g(화건 상품) 내외
 - 생산량 감소 영향으로 전년 및 평년 대비 높으나, 전월 대비 하락
- ※ 김장 수급안정 대책으로 비축물량 1,400톤을 매주 500톤 내외 방출 계획

수입전망

11월 수입량 전년 대비 증가

- 10월 수입량(10. 20. 기준) : 7,053톤 (전년 동기(6,626톤) 대비 증가)
 - 형태별 수입량(건고추 환산) : 건고추 200톤, 냉동고추 2,300톤, 기타소스 3,419톤, 김치 836톤 등
 - 시장 출하가능가격(냉동고추) : 5,270원/600g 내외 (환율 등 영향으로 전년 대비 23% 상승)
- 11월 수입량 전년 대비 증가 전망 : 국내산 건고추 생산량 감소 영향

건고추 수입 동향

단위: 톤

연산	8월	9월	10월	11월	12월	1월	2월	3월	4월	5월	6월	7월	전체
2022	11,523	9,811	7,053										28,387
	(3,683)	(2,885)	(2,300)										(8,868)
2021	9,241	9,062	10,306	12,798	12,641	11,182	10,017	11,042	10,653	11,868	10,681	11,183	130,669
	(2,735)	(2,583)	(3,875)	(4,306)	(4,753)	(3,804)	(3,529)	(3,604)	(3,332)	(3,931)	(3,268)	(3,459)	(43,179)
평년	8,955	8,959	10,647	12,209	11,682	11,278	9,380	10,855	10,680	11,050	10,429	10,782	126,907
	(2,839)	(2,952)	(4,159)	(5,244)	(5,013)	(4,616)	(3,423)	(4,092)	(4,342)	(3,943)	(3,728)	(3,749)	(48,101)

| 주 | 1) 건고추 총 수입량에 수출이 적용된 기타 품목(기타소스, 혼합조미료, 냉동고추, 고추장, 고춧가루(파쇄류), 김치) 수입량을 합한 수치이며, 휴대품 반입량은 미포함
2) 2022년산 10월 수입량은 20일까지 실적이며, () 는 냉동고추 수입실적을 건고추로 환산한 중량

| 자료 | 관세청



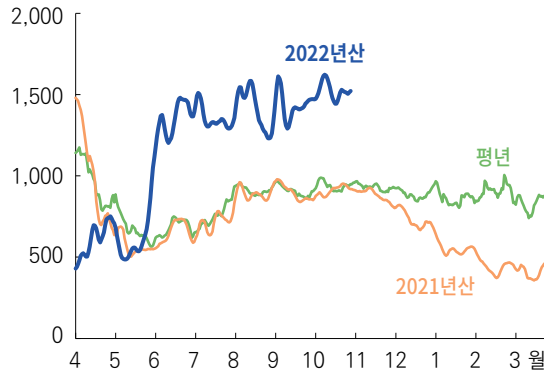
가격동향

10월 양파 가격 전월 대비 소폭 상승

- 가락시장 평균 도매가격 : 1,517원/kg(상품)
- 저장업체 출하 조절로 국내산 양파 일 평균 반입량 전년 및 전월보다 적은 561톤

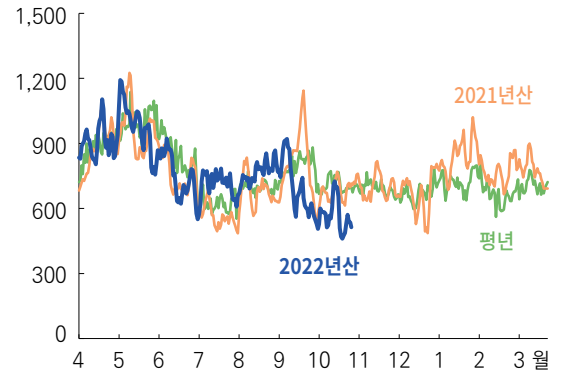
양파 도매가격 동향 (상품)

단위: 원/kg



양파 반입량 동향

단위: 톤



| 주 | 일별 자료는 5일 이동 평균치임. 평년 자료는 2017년 4월~2022년 3월의 일별 자료 중 최대, 최소를 뺀 평균
| 자료 | 서울시농수산식품공사

저장동향

2022년산 양파 재고량 전년 및 평년 대비 감소

- 10월 말 기준 재고량 : 40만 2천 톤 (전년 대비 19.0%, 평년 대비 15.8% 감소)
- 2022년산 중만생종양파 입고량 : 61만 5천 톤 (전년 대비 14.5%, 평년 대비 10.3% 감소)
- 누적 출고량 : 16만 7천 톤 (전년 대비 1.2% 감소, 평년 대비 9.9% 증가)
- 저장업체 출하조절로 10월 출고량 전년보다 14% 적은 수준

2022년산 중만생종양파 재고량 추정

단위: 톤, %

연산		입고량	출고량	재고량
2022		614,554	167,490	402,094
2021		718,793	169,585	496,554
평년		685,470	152,416	477,489
증감률	전년	-14.5	-1.2	-19.0
	평년	-10.3	9.9	-15.8

| 주 | 1) 2022년산은 정부수매물량이 포함된 수치
2) 재고량은 (입고량-출고량)에 감모율(2022년 10.1%, 2021년산 9.6%, 평년 10.4%)을 적용
| 자료 | 농업관측센터, 10월 20일 저장업체 조사 결과

양파 도매가격 동향

단위: 원/kg

연산		4월	5월	6월	7월	8월	9월	10월	11월	12월	1월	2월	3월
2022	상품	611	603	1,343	1,356	1,408	1,441	1,517					
	중품	449	537	1,108	1,029	1,064	1,162	1,376					
2021	상품	1,005	574	651	700	884	915	907	892	747	569	449	418
	중품	871	505	594	602	821	855	867	830	662	492	363	301
평년	상품	969	679	679	743	907	916	948	932	887	869	927	849
	중품	833	561	567	586	752	778	801	826	776	750	763	656

| 주 | 평년 가격은 2017년 4월~2022년 3월의 최대, 최소를 뺀 연산 기준 평균
| 자료 | 서울시농수산식품공사



가격전망

11월 양파 가격 전월과 비슷

- 도매가격 : 1,500원/kg(상품) 내외
- 출하 조절로 공급량 적으나 수급안정을 위한 대책 시행 영향으로 전월과 비슷
- ※ 김장 수급 안정 대책으로 비축물량 3,600톤을 매주 240~500톤 방출 계획

재배의향

2023년산 양파 재배(의향)면적 전년 대비 감소

- 2023년산 재배(의향)면적 : 17,043ha (전년 대비 2.7%, 평년 대비 12.6% 감소)
- 2022년산 수확 초기(4~5월) 가격이 낮아 재배(의향) 감소
 - 조생종양파 : 2,928ha (전년 대비 1.6% 감소, 제주지역 증가하나, 전남지역 감소)
 - 중만생종양파 : 14,115ha (전년 대비 3.0% 감소)
- 10월 말 기준, 전년 대비 재배(의향) 감소 폭은 8~9월 조사치 대비 축소
- 2023년산 육묘 생육은 전년보다 다소 부진하나 평년과 비슷한 수준

2023년산 양파 재배(의향)면적 추정

단위: ha, %

연산		조생종	중만생종	전체
2023		2,928	14,115	17,043
2022		2,975	14,546	17,521
평년		2,923	16,588	19,511
증감률	전년	-1.6	-3.0	-2.7
	평년	0.2	-14.9	-12.6

| 주 | 1) 2023년산은 농업관측센터 추정치
2) 2022년산 조생종 면적은 산지폐기면적(194ha)을 포함한 면적 기준
| 자료 | 통계청, 농업관측센터, 10월 20일 표본농가 조사 결과

수입전망

11월 수입량 전년 대비 증가

- 신선양파 수입량(10. 20. 기준) : 7,080톤 (국내 양파가격 높아 전년 동기 대비 증가)
 - 수입량은 대부분 할당관세 배정물량
 - 민간수입가능가격 : 신선양파(수입관세 135%) 1,400원/kg, 시장 출하가능가격 1,600원/kg 내외
할당관세(10%) 적용 시 시장 출하가능가격 880원/kg 내외 추정
- 11월 수입량 전년 대비 증가 전망 : 수급대책 일환으로 할당관세 물량 수입 지속

신선양파 수입 동향

단위: 톤

연산	4월	5월	6월	7월	8월	9월	10월	11~익년 3월	전체
2022	72	141	240	1,669	5,878	12,465	7,080		27,545
2021	2,428	485	651	347	561	1,162	340	4,122	10,523
평년	4,149	877	1,558	1,639	2,303	1,985	2,213	18,970	33,694

| 주 | 1) 2022년산 10월 수입량은 20일까지 실적
2) 2022년산 7월 이후 수입량은 신규분류코드(HS code:0703101090) 기준
| 자료 | 관세청



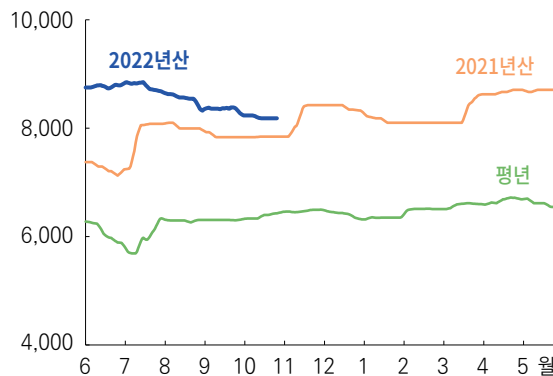
가격동향

10월 간마늘 가격 전월 대비 하락

- 간마늘 도매가격 : 8,198원/kg(상품), 난지형 마늘 도매가격 : 7,009원
- TRQ 도입 및 민간 수입량 증가 영향

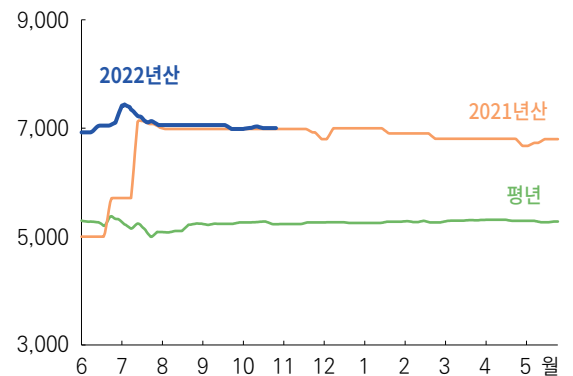
간마늘 도매가격 동향 (상품)

단위: 원/kg



난지형 마늘 도매가격 동향 (상품)

단위: 원/kg



| 주 | 일별가격은 5대 도매시장 평균 가격이며, 5일 이동평균치. 평년가격은 2017년 6월~2022년 5월의 일별 가격 중 최대, 최소를 뺀 평균
| 자료 | 한국농수산식품유통공사

저장동향

2022년산 난지형 마늘 재고량 전년 및 평년 대비 감소

- 10월 말 기준 재고량 : 7만 2천 톤 (전년 대비 1.2%, 평년 대비 13.1% 감소)
- 2022년산 난지형 마늘 입고량 : 9만 1천 톤 (전년 대비 5.8%, 평년 대비 15.2% 감소)
- 누적 출고량 : 1만 6천 톤 (전년 대비 18.4%, 평년 대비 21.7% 감소)
 - 최근 가격 하락 추세로 저장업체 출고 원활하지 않아 출하량 감소
- 2022년산 입고가격(10. 20.) : 남도종 5,200원/kg 내외, 대서종 5,000원/kg 내외

2022년산 난지형 마늘 재고량 추정

단위: 톤, %

연산		입고량	출고량	재고량
2022		90,781	15,654	72,060
2021		96,419	19,185	72,908
평년		107,000	20,000	82,911
증감률	전년	-5.8	-18.4	-1.2
	평년	-15.2	-21.7	-13.1

| 주 | 1) 재고량은 (입고량-출고량)에 감모율(2022년산 4.1%, 2021년산 5.6%, 평년 4.7%)을 적용한 국내산 기준이고, 국내산 정부 비축물량(10. 28. 기준, '22년산 약 7,200톤)이 포함된 수치
2) 평년 입고량은 냉장협회 월별 마늘 소요량 기준
| 자료 | 농업관측센터, 10월 20일 저장·가공업체 조사 결과

간마늘 도매가격 동향

단위: 원/kg

연산		6월	7월	8월	9월	10월	11월	12월	1월	2월	3월	4월	5월
2022	상품	8,773	8,779	8,550	8,340	8,198							
	중품	8,309	8,305	8,028	7,782	7,602							
2021	상품	7,267	7,841	8,033	7,860	7,839	8,178	8,389	8,172	8,100	8,207	8,646	8,700
	중품	6,729	7,327	7,519	7,343	7,322	7,660	7,872	7,671	7,600	7,712	8,179	8,234
평년	상품	6,066	5,961	6,293	6,305	6,384	6,472	6,424	6,318	6,485	6,568	6,646	6,627
	중품	5,511	5,452	5,771	5,785	5,837	5,911	5,859	5,772	5,913	5,974	6,022	5,993

| 주 | 서울, 부산, 대구, 광주, 대전 5대 도매시장의 평균 가격이며, 평년 가격은 2017년 6월~2022년 5월의 최대, 최소를 뺀 연산 기준 평균 가격
| 자료 | 한국농수산식품유통공사



가격전망

11월 깐마늘 가격 전월 대비 하락

- 도매가격 : 8,100원/kg(상품) 내외
- 재고량 전년 대비 소폭 적으나, 정부 비축물량 시장방출(김장철 수급안정 대책 시행)과 민간 수입 물량 증가 영향으로 전년 및 전월 대비 하락
- ※ 김장 수급안정 대책으로 비축물량 5천 톤을 깐마늘로 가공하여 대형마트 등에 공급 계획

재배의향

2023년산 마늘 재배(의향)면적 전년 대비 증가

- 2023년산 재배(의향)면적 : 24,224ha (전년 대비 2.3% 증가, 평년 대비 6.7% 감소)
- 한지형 4,633ha (전년과 비슷), 난지형 19,591ha (전년 대비 2.8% 증가)
 - 난지형 품종별 재배(의향)면적 : 대서종 4.9% 증가, 남도종 0.5% 감소
- 파종 진행률(10월 말 기준) : 80.7%, 전년(76.0%) 및 평년(77.7%) 대비 높은 수준

2023년산 마늘 재배(의향)면적 추정

단위: ha, %

연산	한지형	난지형	전체
2023	4,633	19,591	24,224
2022	4,628	19,058	23,686
평년	5,196	20,779	25,975
증감률	전년	0.1	2.8
	평년	-10.8	-6.7

| 주 | 1) 평년은 2018년~2022년산 재배면적의 최대, 최소를 뺀 연산 기준 평균

2) 2022년산은 농업관측센터 실측치

| 자료 | 통계청, 농업관측센터, 10월 20일 표본농가 및 모니터 조사 결과

수입전망

11월 수입량 전년 대비 증가

- 10월 수입량(10. 20. 기준) : 7,344톤(전년 동기(1,620톤) 대비 약 4배 이상 증가)
 - TRQ 1차 수입권 공매 미통관 물량과 냉동마늘 수입량 중심으로 전년 동기 대비 큰 폭 증가
 - 민간수입가능가격 : 신선마늘(관세 360%) 5,600원/kg 내외, 시장 출하가능가격 6,200원/kg 내외
- 11월 수입량 전년 대비 증가 전망 : 중국 산지가격 전년 대비 하락 및 국내산 가격 강세
 - TRQ 2차 수입권 공매 진행(10.5.~10.26., 약 1천 톤 도입 예정), 미도입 물량 13천 톤에 대한 3차(10.27.~) 추가 진행 등 TRQ 물량 지속 도입

마늘 수입 동향

단위: 톤

연산	6월	7월	8월	9월	10월	11월~익년 5월	전체
2022	6,078 (965)	8,261 (2,385)	10,331 (2,956)	8,040 (3,391)	7,344 (2,415)		40,055 (12,113)
2021	7,242 (988)	3,416 (256)	4,523 (557)	4,359 (722)	2,731 (327)	31,631 (5,168)	53,902 (8,018)
평년	3,799 (369)	2,984 (325)	5,571 (800)	3,612 (609)	2,887 (193)	29,088 (2,326)	47,941 (4,621)

| 주 | 1) 깐마늘, 냉동마늘, 건조마늘, 초산조제마늘은 신선·냉장마늘로 환산하였고, 2022년산 10월 수입량은 20일까지 실적

2) ()는 신선통마늘 수입물량

| 자료 | 관세청



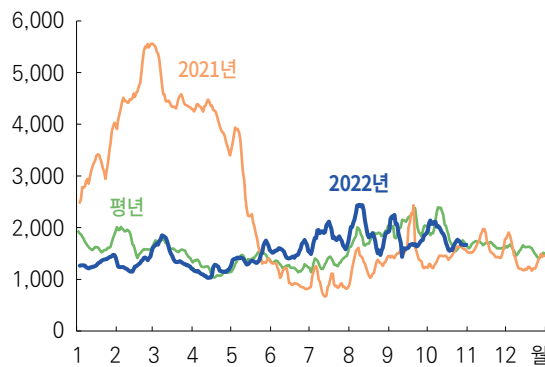
가격동향

10월 대파 가격 전월과 비슷

- 도매가격 : 1,837원/kg(상품)
- 순별 평균 가격 : 상순 2,097원, 중순 1,736원, 하순 1,707원
- 상순 강원지역 작황이 부진하여 산지 출하량 및 전국 도매시장 반입량 감소

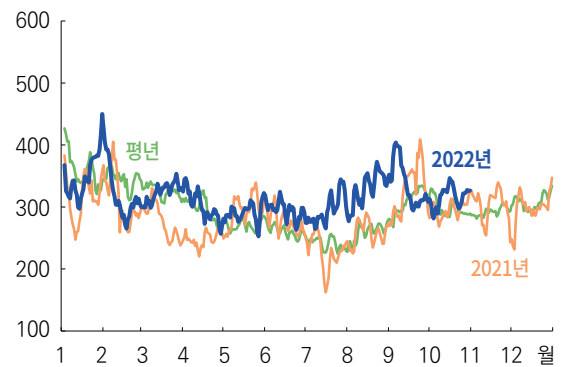
대파 도매가격 동향(상품)

단위: 원/kg



대파 반입량 동향

단위: 톤



| 주 | 일별가격은 5일 이동평균치임. 평년 가격은 2017년 1월~2021년 12월의 최대, 최소를 뺀 평균
| 자료 | 서울시농수산식품공사

출하전망

11월 대파 출하량 전년 대비 감소

- 11월 출하량 : 전년 대비 5.8% 감소
- 출하면적 : 전년 대비 1.1% 증가 (경기·호남지역 재배면적 증가)
- 단수 : 전년 대비 6.9% 감소
- 금년 여름 폭우와 태풍 등의 영향으로 작황 부진

11월 출하면적 및 단수 전년 대비 증감률

단위: %

구분	경기	강원	충청	호남	영남	합계
출하면적	5.5	-8.8	-7.9	13.4	3.5	1.1
단수	-4.4	-9.6	-7.5	-7.9	-6.3	-6.9
출하량	0.7	-17.5	-14.5	4.5	-3.0	-5.8

| 자료 | 농업관측센터, 10월 20일 표본농가 및 모니터 조사 결과

대파 도매가격 동향

단위: 원/kg

구분	1월	2월	3월	4월	5월	6월	7월	8월	9월	10월	11월	12월
2022	상품	1,316	1,284	1,508	1,147	1,431	1,542	1,802	1,935	1,806	1,837	
	중품	1,128	1,080	1,292	941	1,246	1,334	1,469	1,600	1,567	1,736	
2021	상품	3,216	4,745	4,667	4,117	2,432	1,028	913	1,287	1,540	1,454	1,395
	중품	2,885	4,419	4,299	3,760	1,948	857	725	1,092	1,288	1,165	1,163
평년	상품	1,670	1,732	1,572	1,163	1,433	1,282	1,399	1,950	2,018	1,750	1,520
	중품	1,367	1,393	1,293	926	1,184	1,085	1,119	1,655	1,723	1,407	1,214

| 주 | 평년 가격은 2017년 1월~2021년 12월의 최대, 최소를 제외한 평균
| 자료 | 서울시농수산식품공사

대파

| 가격전망 | 11월 대파 가격 전월과 **비슷**
 | 재배의향 | 10~12월 대파 정식(의향)면적 전년 대비 **증가**
 | 수입전망 | 11월 수입량 전년 대비 **감소**



가격전망

11월 대파 가격 전월과 비슷

- 도매가격 : 1,850원/kg(상품) 내외
- 김장철 수요가 증가하는 중순 이후 가격은 영광 일부 지역 출하되면서 상순 대비 하락 예상

재배의향

10~12월 대파 정식(의향)면적 전년 대비 증가

- 10~12월 정식(의향)면적 : 전년 대비 3.8% 증가 (금년 정식기 가격 상승)
- 경기지역 시설 대파 증가와 전북지역 돌려짓기 영향으로 정식(의향)면적 증가

대파 10~12월 정식(의향)면적 전년 대비 증감률

단위: %

경기	충청	전북	영남	전체
3.1	1.0	5.9	4.7	3.8

[자료] 농업관측센터, 10월 20일 표본농가 및 모니터 조사 결과

겨울대파 생육 전년과 비슷

- 표본농가 생육 조사 결과 : 전년 대비 '좋음' 30%, '비슷' 41%, '나쁨' 29%
- 태풍 피해 영향은 전월 대비 회복되었으나, 향후 기상 변동에 따른 지속적인 모니터링이 필요

단위: %

구분	좋음	비슷	나쁨
신안	39.3	32.1	28.6
영광	16.7	61.1	22.2
진도	26.1	39.1	34.8
기타	21.9	40.6	37.5
전체	30.4	40.9	28.7

[자료] 농업관측센터, 10월 20일 표본농가 및 모니터 조사 결과

수입전망

11월 수입량 전년 대비 감소

- 10월 수입량(10. 20. 기준) : 2,413톤 (전년 동기 대비 10.1% 감소)
 - 신선대파 : 92톤, 건조대파 : 100톤, 냉동대파 : 895톤
 - 신선대파 도매시장 출하 가능 가격 : 2,325원/kg (관세 27% 적용)
- 11월 수입량 전년 대비 감소 전망 : 중국산 대파 가격 상승

대파 수입 실적

단위: 톤

구분	1월	2월	3월	4월	5월	6월	7월	8월	9월	10월	11월	12월	전체
2022	3,751	2,620	2,237	1,945	3,898	3,467	4,511	3,602	3,353	2,413			31,798
2021	3,901	2,556	5,359	4,085	2,937	3,265	3,531	2,923	3,261	3,665	4,167	4,849	44,499
평년	3,681	2,357	3,879	3,200	2,961	3,170	3,364	2,886	3,342	3,462	3,912	4,469	41,757

[주] 1) 건조대파는 HS코드 0712-90-2030(파), 신선대파는 HS코드 0703-90-9000(양파·쪽파·마늘·리크 외 기타 파속의 신선 또는 냉장채소), 0703-90-2030 (신선대파·쪽파), 냉동대파는 HS코드 0710-80-9000(냉동채소 중 기타)을 사용하였으며, 건조대파와 냉동대파는 수출을 적용하여 신선대파로 환산한 물량

2) 2022년 10월 수입량은 20일까지 실적

[자료] 관세청

2022년 김장철 건고추, 마늘 구매 의향 조사 결과

2022년 김장배추 구매량 전년 대비 감소

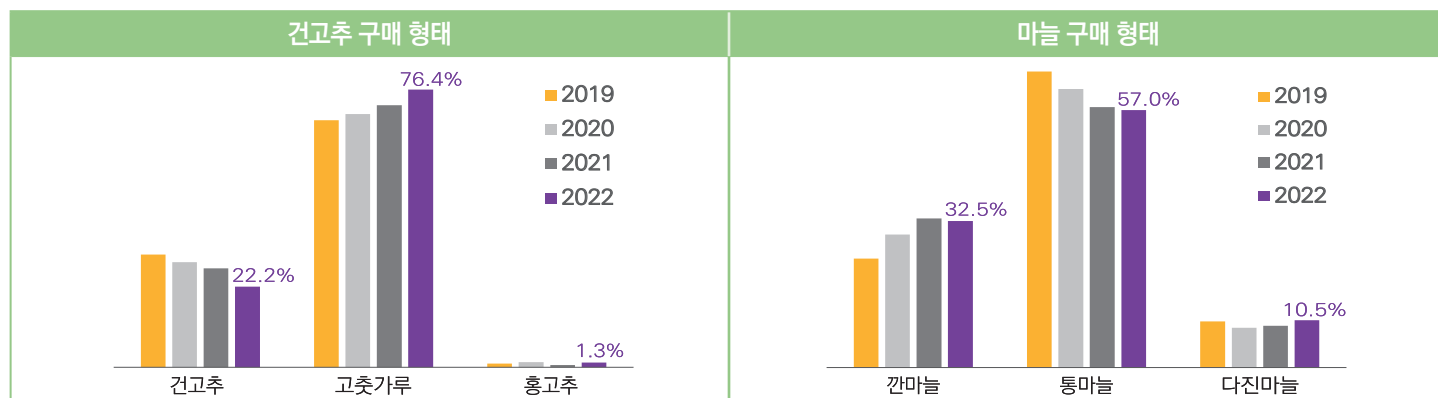
- 김장배추 포기 수(4인 가족 기준) : 21.8포기 (전년 22.1포기 대비 0.3포기 ▼)
- ‘김장비용이 많이 들 것 같아서(34.6%)’, ‘김치 소비량이 줄어서(26.5%)’ 등

김장철 건고추 및 마늘 구매량 전년 대비 감소

- 채소가격 강세 등으로 건고추 구매량 전년 대비 2.9%, 마늘 5.2% 감소

김장철 건고추 및 마늘 구매 형태

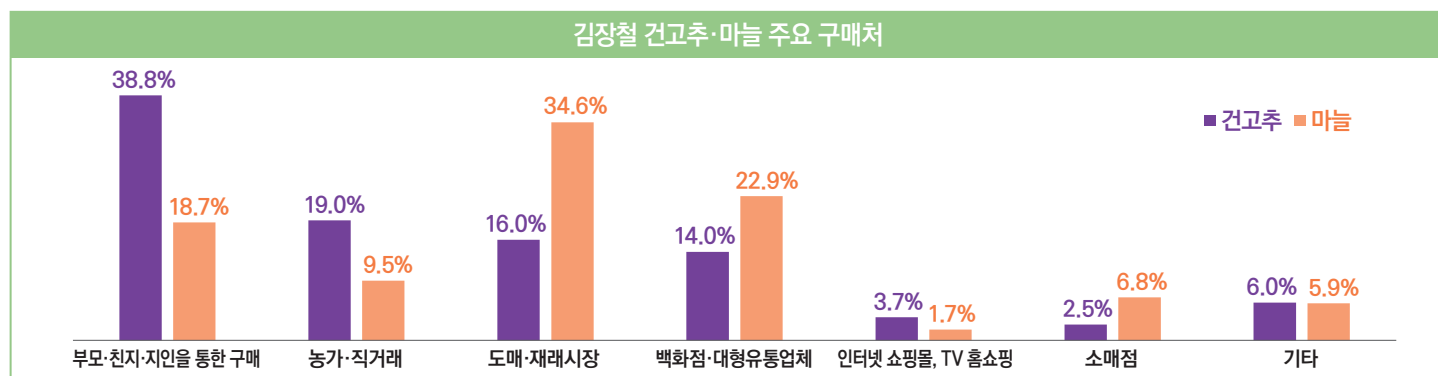
- 건고추 구매 형태 : 고춧가루(76.4%), 건고추(22.2%), 홍고추(1.3%)
 - 고춧가루 형태 구매 비율 매년 증가, 건고추는 감소, 고추 구매는 대부분(82.3%) 11월 전 완료
- 마늘 구매 형태 : 통마늘(57.0%), 간마늘(32.5%), 다진마늘(10.5%)
 - 통마늘 형태 구매 비율 매년 감소, 간마늘과 다진마늘로 구매 형태 전환되는 추세



[자료] 농업관측센터, 10월 17~19일 전국 소비자 패널(620명) 온라인 조사 결과

김장철 마늘은 ‘도매시장 또는 재래시장’ 건고추는 ‘지인을 통한’ 구매 가장 선호

- 건고추 주요 구매처 : 부모·친지·지인을 통한 구매(38.8%), 농가 직거래(19.0%), 도매·재래시장(16.0%)
- 마늘 주요 구매처 : 도매·재래시장(34.6%), 백화점·대형유통업체(22.9%), 부모·친지·지인을 통한 구매(18.7%)



[자료] 농업관측센터, 10월 17~19일 전국 소비자 패널(620명) 온라인 조사 결과

기상예보 | 기상청(www.kma.go.kr) 2022년 10월 27일 발표 |

- 기온 전망 : 1, 4주는 평년과 비슷할 확률이 50%, 2, 3주는 평년과 비슷하거나 낮을 확률이 각각 40%
- 강수량 전망 : 1, 4주는 평년과 비슷할 확률이 50%, 2주는 평년과 비슷하거나 적을 확률이 각각 40%, 3주는 평년보다 적을 확률이 50%

평균기온 낮음 비슷 높음 강수량 적음 비슷 많음

구분	1주 (11.07.~11.13.)	2주 (11.14.~11.20.)	3주 (11.21.~11.27.)	4주 (11.28.~12.04.)
평균 기온	<p>30% 50% 20%</p> <p>평년과 비슷할 확률이 50%임</p>	<p>40% 40% 20%</p> <p>평년과 비슷하거나 낮을 확률이 각각 40%임</p>	<p>40% 40% 20%</p> <p>평년과 비슷하거나 낮을 확률이 각각 40%임</p>	<p>30% 50% 20%</p> <p>평년과 비슷할 확률이 50%임</p>
강수량	<p>30% 50% 20%</p> <p>평년과 비슷할 확률이 50%임</p>	<p>40% 40% 20%</p> <p>평년과 비슷하거나 적을 확률이 각각 40%임</p>	<p>50% 30% 20%</p> <p>평년보다 적을 확률이 50%임</p>	<p>30% 50% 20%</p> <p>평년과 비슷할 확률이 50%임</p>

| 주 | 2022년 10월 27일 발표
| 자료 | 기상청

주간 농사정보 | 농촌진흥청(www.kam.go.kr) 2022년 10월 26일 발표 |

마늘·양파

- **(마늘 파종)** 아직 파종하지 않은 한지형 마늘은 소독 후 적기 내 파종
 - 충남 해안지역 한지형 마늘은 11월 중순까지 마치도록 함.
 - 배수구를 정비하여 습해 예방
- **(양파 아주심기)** 중만생종 양파는 11월 상순까지 아주심기
 - 지역 평균기온 15℃일 때(평균기온 4℃로 내려가기 25~30일 전)
 - 심는 시기가 늦으면 월동 중 동해 및 서릿발 피해 발생
 - ※ 활착기간은 25~30일이며, 어린뿌리가 생장할 수 있는 최저온도는 4℃
- **(본밭 관리)** 배수구를 정비하여 습해 예방, 피복한 비닐은 고정함.

최종 요약

11월 가격전망

구분	11월 가격	전월 대비	가격 변화 요인
건고추(원/600g)	13,000	하락 ▼	김장철 정부 수급대책 시행
양파(원/kg)	1,500	비슷 =	김장철 정부 수급대책 시행
깐마늘(원/kg)	8,100	하락 ▼	김장철 정부 수급대책 시행
대파(원/kg)	1,850	비슷 =	출하량 감소로 전년보다 높으나, 전월과 비슷

단위: %

생산전망

구분	2022년산 건고추 생산량	2023년산 양파 재배(의향)면적	2023년산 마늘 재배(의향)면적	10~12월 대파 정식(의향)면적
전년 대비	-21.6	-2.7	2.3	3.8
평년 대비	-10.6	-12.6	-6.7	-

김장철 수급안정 대책

구분	주요 수급 대책
건고추	비축 물량 1천 4백 톤 매주 500톤 내외 시장 공급
마늘	비축물량 5천 톤을 깐마늘로 가공하여 농협, 대형마트 등에 공급
양파	비축 물량 3천 6백 톤 매주 240~500톤 시장 공급

농업관측정보는 표본조사와 수급분석모형을 이용한 전망자료이므로 통계청의 통계자료와 차이가 있을 수 있습니다.

「농업관측(양념채소)」은 농림축산식품부 지원으로 한국농촌경제연구원 농업관측센터에서 농업인들의 재배의향, 파종실적, 작황, 가격 등 각종 통계자료를 수집·분석한 후, 농업 및 통계 전문가들의 자문을 받아 작성한 것입니다. 양념채소 관측은 건고추, 마늘, 양파, 대파 4개 품목에 대하여 매월 1일에 발표됩니다. 전망 결과는 앞으로 기상 및 수급여건의 변동에 따라 달라질 수 있습니다.

2022년
12월호 예고

예정일자: 2022년 12월 1일

인터넷 홈페이지: <http://www.krei.re.kr> | TEL: 061) 820-2341 | FAX: 061) 820-2412

담당자: 노호영(총괄), 김다정(건고추), 노수정(마늘), 신성철(양파), 김치운(대파)

감 수: 정민국(농업관측센터장), 김원태(원예실장)