


2022년산 콩 생산량 전년 대비 **증가** 전망

단수



전년 대비 **5.9~8.4%** 감소 전망
(평년 대비 **2.2~4.9%** 증가)

재배면적



전년 대비 **17.5%** 증가

생산량



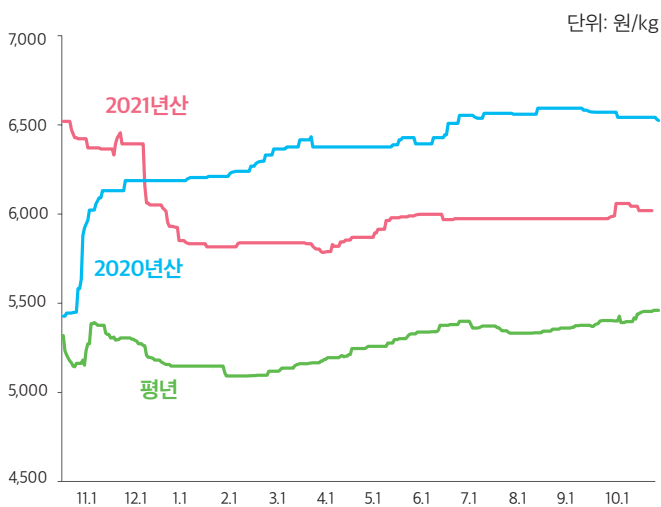
전년 대비
7.4~10.3%
증가

가격 동향

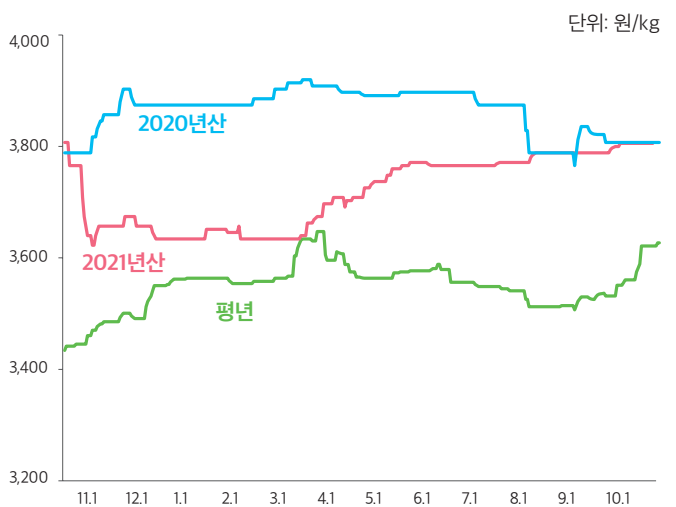
단경기 국산 콩 도매가격 수확기 대비 하락

- 단경기(8.1~10.27.) 국산 콩 도매가격: 5,996원/(상품 kg) (수확기 대비 3.0% 하락)
 - 대량 수요처 구매 완료에 따른 거래 감소
- 단경기(8.1~10.27.) 수입 콩 도매가격: 3,791원/(중품 kg) (2분기 대비 1.5% 상승)
 - 국제 콩 가격 상승(3분기 가격 2분기 대비 16.1% 상승)

일별 국산 콩 도매가격 동향 (백태, 상품)



일별 수입 콩 도매가격 동향 (중품)



주: 평년가격은 2016~2020년산 해당 월의 최대, 최소를 제외한 평균가격이며, 2021년산 10월 가격은 2022년 10월 1~27일까지의 평균가격임.
자료: 한국농수산물유통공사

월별 콩 도매가격 동향

		단위: 원/kg											
		11월	12월	1월	2월	3월	4월	5월	6월	7월	8월	9월	10월
2021년산	국산 상품	6,418	6,259	5,871	5,828	5,839	5,828	5,935	5,998	5,975	5,975	5,975	6,037
	수입산	3,704	3,656	3,636	3,643	3,639	3,696	3,746	3,767	3,767	3,781	3,789	3,805
2020년산	국산 상품	5,815	6,175	6,197	6,232	6,370	6,380	6,391	6,437	6,556	6,577	6,585	6,546
	수입산	3,811	3,879	3,874	3,876	3,906	3,903	3,893	3,897	3,882	3,817	3,808	3,807
평년	국산 상품	5,219	5,261	5,151	5,109	5,131	5,198	5,276	5,354	5,372	5,339	5,374	5,428
	수입산	3,461	3,506	3,562	3,559	3,584	3,626	3,568	3,575	3,550	3,522	3,521	3,586

주 1) 평년가격은 2016~2020년산 해당 월의 최대, 최소를 제외한 평균임.
2) 2021년산 10월 가격은 2022년 10월 1~27일까지의 평균가격임.
자료: 한국농수산물유통공사

수입 동향

1~9월 식용 콩 TRQ 수입량 전년 대비 감소

- 수입량(1~9월): 22만 1,372톤(전년 대비 1.7% 감소)
- 국제 콩 가격 상승(1~9월 가격 전년 동기 대비 15.9% 상승) 영향
 - 용도별: (일반콩) 전년 대비 1.0% 감소, (콩나물콩) 전년 대비 8.5% 감소

기상 여건

콩 생육기 기상 여건 전년 대비 좋지 않아

- (파종~착엽기) 잦은 강우 및 일조시간 부족에 따른 피해 발생
- (등숙기) 일조시간 늘었으나 기온 하락 및 일부 지역 가뭄 피해 발생

| 생육 시기별 기상 여건 |

단위: 기온(℃), 강수량(mm), 일조시간(hr)

	파종~착엽기 (6월 초순~8월 중순)			등숙기 (8월 하순~10월 중순)		
	2022년(A)	2021년(B)	차이(A-B)	2022년(A)	2021년(B)	차이(A-B)
평균기온	24.9	24.4	0.5	19.5	20.7	-1.2
누적강수량	650.5	423.1	227.4	288.8	415.9	-127.1
누적일조시간	432.3	526.4	-94.1	347.3	282.6	64.7

주: 착엽기란 꼬투리가 달리는 시기, 등숙기란 콩알이 익는 시기를 의미함.
자료: 기상청(전국 평균)

생육 상황

2022년산 콩 작황 전년 대비 저조

- 2022년산 콩 생육 상황은 전년 대비 저조
 - (5점 척도) 발콩: 2.41~2.48점(나쁨), 논콩: 2.47~2.48점(나쁨)
- 2022년산 콩 품위는 전년과 비슷
 - (5점 척도) 크기: 2.75점(비슷), 외관: 2.82점(비슷), 색택: 2.85점(비슷)

| 2022년산 콩 생육 상황 조사결과(전년 대비) |

단위: %

		좋음	비슷	나쁨	척도
발콩	농가	17.9	30.4	51.6	2.48
	모니터	4.5	31.8	63.6	2.41
논콩	농가	17.6	28.3	54.1	2.48
	모니터	6.7	33.3	60.0	2.47

주: 5점 척도 기준은 다음과 같음('아주 나쁨' 1.0~1.4, '나쁨' 1.5~2.4, '비슷' 2.5~3.4, '좋음' 3.5~4.4, '아주 좋음' 4.5~5.0).
자료: 농업관측센터 콩 표본농가 및 모니터 조사(2022.10.13.~2022.10.21.).

단수 전망

2022년산 콩 단수 전년 대비 감소, 평년 대비 증가 전망

- 단수: 186~191kg/10a(전년 대비 5.9~8.4% 감소, 평년 대비 2.2~4.9% 증가)
 - (모니터조사) 186kg/10a(전년 대비 8.4% 감소)
 - (농가조사) 188kg/10a(전년 대비 7.4% 감소)
 - 콩나물콩: 141kg/10a(전년 대비 7.6% 증가) (제주 동부 외 지역 기상 양호)
 - (모형분석) 191kg/10a(전년 대비 5.9% 감소)

2022년산 콩 단수 전망

단위: kg/10a, %

		평년(A)	2021년산(B)	2022년산(A)	증감률(%)	
					평년 대비(C/A)	전년 대비(C/B)
단수	모니터조사	182	203	186	2.2	-8.4
	농가조사			188	3.3	-7.4
	모형분석			191	4.9	-5.9

주: 2022년산은 농업관측센터 전망치임.
 자료: 통계청, 농업관측센터 콩 단수모형, 표본농가 및 모니터 조사(2022.10.13.~2022.10.21.)

생산량 전망

2022년산 콩 생산량 전년 대비 증가 전망

- 생산량: 11만 9천~12만 2천 톤 전망(전년 대비 7.4~10.3% 증가)
 - 재배면적: 통계청(10.27. 발표) 6만 3,956ha(전년 대비 17.5% 증가)
 - 논콩(전년 대비 18.1% 증가): 정부의 벼 재배면적 감축 정책 등 영향
 - 밭콩(전년 대비 17.3% 증가): 고령화 영향 등으로 재배 용이 작물 전환, 수확기 가격 평년보다 상승
 - 단수 감소 전망되나 재배면적 증가로 생산량 증가

2022년산 콩 생산량 전망

	평년(A)	2021년산(B)	2022년산(C)	증감률(%)	
				평년 대비(C/A)	전년 대비(C/B)
재배면적(ha)	53,363	54,444	63,956	19.9	17.5
단수(kg/10a)	182	203	186 ~ 191	2.2 ~ 4.9	-8.4 ~ -5.9
생산량(천 톤)	93.4	110.8	119.0 ~ 122.2	27.3 ~ 30.7	7.4 ~ 10.3

주 1) 2022년산 재배면적은 통계청 발표치(10.27)이며, 단수 및 생산량은 농업관측센터 전망치
 2) 평년은 2017~2021년의 최대, 최소를 제외한 평균
 자료: 통계청, 농업관측센터 콩 단수모형, 표본농가 및 모니터 조사(2022.10.13.~2022.10.21.)

「콩 관측」 12월호 예고 (예정일자: 2022. 11. 25.)

내용 : 가격 동향, 수입 동향, 생산량 전망, 수확기 가격 전망

「콩 관측」은 인터넷(www.krei.re.kr, aglook.krei.re.kr)을 통해서도 보실 수 있습니다. 관측보와 관련하여 의견이 있으신 분은 한국농촌경제연구원 인터넷 홈페이지에서 「질의응답」을 선택한 후 「글쓰기」를 이용하여 의견을 보내 주시기 바랍니다.

인터넷 홈페이지: www.krei.re.kr | TEL: 061) 820-2393 | FAX: 061) 820-2409

담당자: 조남욱(곡물관측팀장), 이진아(콩) 감수: 정민국(농업관측센터장)

본 관측보는 농림축산식품부 지원으로 한국농촌경제연구원 농업관측센터가 수집·분석한 정보를 기초로 작성되어 통계청 통계자료와는 차이가 있을 수 있으며, 전망 결과는 앞으로의 기상과 수급여건의 변동에 따라 달라질 수 있습니다.