






① 주요 품목 가격동향

구 분		평년 동기	전주 평균	3월 둘째 주 가격						(단위 : 원)	전주대비 등락
				3/11(월)	3/12(화)	3/13(수)	3/14(목)	3/15(금)	3/16(토)	평균	
배추 (포기)	도매	2,468	3,497	3,493	3,378	3,700	3,525	3,807	4,019	3,654	4.5%
	소매	3,534	3,909	3,628	3,572	3,470	3,311	3,348	—	3,466	△11.3%
무 (개)	도매	919	1,098	1,258	1,373	1,429	1,281	1,297	1,277	1,319	20.2%
	소매	1,685	1,907	1,890	1,886	1,884	1,835	1,792	—	1,857	△2.6%
건고추 (600g)	도매	11,644	13,389	13,420	13,420	13,420	13,468	13,468	—	13,439	0.4%
	소매	17,811	18,461	18,543	18,543	18,543	18,543	18,543	—	18,543	0.4%
김마늘 (kg)	도매	6,529	6,750	6,750	6,750	6,750	6,750	6,750	—	6,750	-
	소매	10,088	9,684	10,366	10,396	10,359	10,083	9,612	—	10,163	5.0%
양파 (kg)	도매	1,150	1,335	1,388	1,444	1,468	1,417	1,551	1,672	1,490	11.6%
	소매	2,388	2,377	2,419	2,412	2,411	2,392	2,356	—	2,398	0.9%

*자료 : 한국농수산식품유통공사 KAMIS (단, 배추·무·양파 도매는 가락시장 경락 상품 평균가격)

** 배추의 경우 도매가격은 당일 경락가격이며, 소매가격은 대형마트 비중이 높고 가격 경직성, 할인판매 등으로 인해 도매가격이 소매가격보다 일시적으로 높을 수 있음

② 주간 위기단계 및 가격전망[도매가격 기준]

【배추】 수급관리 가이드라인상 “상승경계” 단계 ◎ 저장물량 위주로 출하되며 품위 편차, 가공공장 수요증가로 상승 전망 - 생산량(겨울배추,KREI) : (평년) 1,280천 톤 → ('22년산) 1,352 → ('23년산) 1,294 * 가격 : (평년 동기) 2,468원/포기 → (전주) 3,497 → (3월 둘째 주) 3,654	
【무】 수급관리 가이드라인상 “안정” 단계 ◎ 산지 우천에 따른 일부 산지 출하 중단되어 강보합세 전망 - 생산량(겨울무,KREI) : (평년) 391천 톤 → ('22년산) 305 → ('23년산) 362 * 가격 : (평년 동기) 919원/개 → (전주) 1,098 → (3월 둘째 주) 1,319	
【건고추】 수급관리 가이드라인상 “상승주의” 단계 ◎ 생산량 감소 영향으로 강보합세 전망 - 생산량(KREI) : (평년) 71천 톤 → ('22년산) 63 → ('23년산) 60 * 가격 : (평년 동기) 11,644원/600g → (전주) 13,389 → (3월 둘째 주) 13,439	
【김마늘】 수급관리 가이드라인상 “안정” 단계 ◎ 김마늘 재고량 증가로 인해 약보합세 전망 - 생산량(KREI) : (평년) 334천 톤 → ('22년산) 291 → ('23년산) 312 * 가격 : (평년 동기) 6,529원/kg → (전주) 6,750 → (3월 둘째 주) 6,750	
【양파】 수급관리 가이드라인상 “상승경계” 단계 ◎ 반입량 감소와 중소형마트 세일행사로 인한 수요 증가로 상승세 전망 - 중만생종 생산량(KREI) : (평년) 1,200천 톤 → ('22년산) 941 → ('23년산) 1,005 * 가격 : (평년 동기) 1,150원/kg → (전주) 1,335 → (3월 둘째 주) 1,490	

③ 쌀 · 원예 및 축산물 · 밀 · 식용유 품목 가격동향

구 분			평년 동기	전주 평균	3월 둘째 주							전주대비 등락(%)
					3/11(월)	3/12(화)	3/13(수)	3/14(목)	3/15(금)	3/16(토)	평균	
쌀 · 원예	쌀 (20kg)	도매	50,483	49,644	49,460	49,460	49,380	49,460	49,460	—	49,444	△0.4%
		소매	53,241	54,491	54,742	54,742	54,702	54,231	53,906	—	54,465	-
	감자 (20kg 100g)	도매	51,017	77,295	73,867	74,231	73,726	72,961	75,609	74,703	74,183	△4.0%
		소매	504	377	379	382	387	385	390	—	385	2.0%
	사과 (10kg 10개)	도매	30,472	70,894	89,387	67,811	79,486	67,477	70,780	70,780	74,287	4.8%
		소매	22,851	30,002	30,008	30,097	30,105	27,680	27,424	—	29,063	△3.1%
	배 (15kg 10개)	도매	45,440	94,908	96,243	106,557	99,741	99,253	105,440	105,440	102,112	7.6%
		소매	37,072	43,013	42,796	42,808	43,090	43,893	45,381	—	43,594	1.4%
축산물 · 밀 · 식용유	소고기 (kg)	도매	17,531	15,368	11,824	16,069	15,760	15,327	15,006	—	14,797	△3.7%
		소매	95,670	93,050	97,100	97,310	96,770	92,990	92,650	89,770	94,432	1.5%
	돼지고기 (kg)	도매	4,073	4,525	4,638	4,840	4,843	4,919	4,900	—	4,828	6.7%
		소매	20,990	22,140	23,010	22,990	22,850	22,160	22,150	22,260	22,570	1.9%
	계란 (특란 30구)	도매	3,872	4,631	4,620	4,607	4,558	4,617	4,664	—	4,613	△0.4%
		소매	5,890	6,455	6,261	6,232	6,232	6,186	6,086	6,086	6,181	△4.2%
	밀가루 (통, kg)	국제	243	199	201	201	200	196	194	—	198	△0.5%
		소매	1,484	1,944	1,929	1,929	1,929	1,929	1,929	1,929	1,929	△0.8%
	식용유 (통, 900ml)	국제	1,034	1,009	1,028	1,054	1,071	1,067	1,090	—	1,062	5.2%
		소매	4,331	4,860	4,565	4,565	4,565	4,565	4,565	4,565	4,565	△6.1%

※ 자료출처 : (쌀·원예 품목) 한국농수산물유통공사 KAMIS (단, 감자·사과·배 도매는 가락시장 경락 상품 평균가격)

(축산물/밀·식용유) 축산물품질평가원 (단, 축산물 소매 평년가격은 한국농수산물유통공사 KAMIS)

- 쌀 : (도·소매) 상품 20kg / 감자 : (도매) 수미 상품 20kg (소매) 수미 상품 100g
- 사과 : (도매) 부사 상품 10kg (소매) 후지 상품 10개 / 배 : (도매) 신고 상품 15kg (소매) 신고 상품 10개
- 소고기 : (도매) 한우, 등외제외 전체 등급 평균 경락가격(원/kg) (소매) 한우등심 1등급(원/kg) (평년동기) 등외제외 전체 등급(원/kg)
- 돼지고기 : (도매) 탕박, 제주·등외제외 전체 등급 경락가격(원/kg) (소매) 삼겹살 중품(원/kg) (평년동기) 제주·등외제외 전체 등급(원/kg)
- 계란 : (도매) 특란 30구 산지가격 (소매) 특란 30구 소비자가격
- 밀가루 : (국제) 시카고선물거래소 밀 선물가격(\$/톤) (소매) 한국소비자원 공표 중력다목적용 1kg 기준
- 식용유 : (국제) 시카고선물거래소 대두유 선물가격(\$/톤) (소매) 한국소비자원 맑고 신선한 식용유(해표 900ml)