


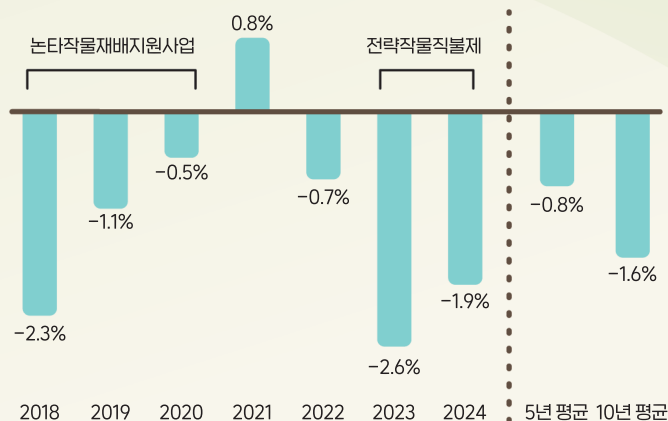
## 2024년산 벼 재배의향면적 전년 대비 감소



### 전략작물직불제 확대 시행



### 벼 재배면적 전년 대비 증감을 추이



### 가격 동향

### 2월 이후 쌀 가격 보험세

- 쌀 평균 가격(3. 15. 기준): 19만 3,352원/80kg(전년 대비 7.9% 상승, 수확기 대비 4.7% 하락)
  - 10~1월: 재고 부담 큰 업체 중심으로 쌀 저가 판매
  - 2월 이후: 정부 수급안정 대책 실시 등으로 산지 벼 가격이 상승세로 전환되면서 보험세 유지
    - ※ 정부 2023년산 10만 톤 해외원조 실시 발표(4월 내 완료 예정)
    - ※ 전 순기 대비 가격 등락률(%):  $\Delta 0.7(2.5) \rightarrow \Delta 0.0(2.15) \rightarrow 0.1(2.25) \rightarrow \Delta 0.2(3.5) \rightarrow 0.0(3.15)$
  - 소매가격(3.20. 기준): 전년 대비 5.1% 높으나 평년과 비슷한 53천원/20kg

### 전국 산지 평균 쌀 가격 동향

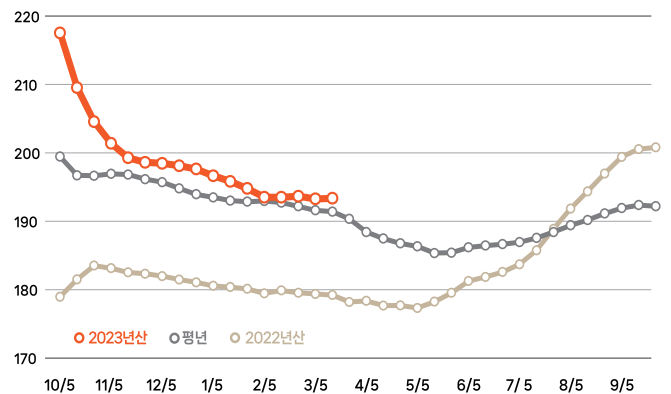
단위: 원/정곡80kg, %

구분	평년	2022년산 (A)	2023년산 (B)	등락률	
				전년 대비 ((B-A)/A)	수확기 대비
수확기(10~12월)	196,664	181,819	202,797	11.5	
1월	193,123	180,339	195,761	8.6	$\Delta 3.5$
2월	192,623	179,611	193,560	7.8	$\Delta 4.6$
3월 5일	191,588	179,352	193,268	7.8	$\Delta 4.7$
3월 15일	191,409	179,188	193,352	7.9	$\Delta 4.7$

주: 평년은 최근 5개년(2018~2022년산) 최소, 최대를 제외한 절단 평균 가격임.  
자료: 통계청

### 산지 쌀 가격 추이

단위: 천 원/80kg

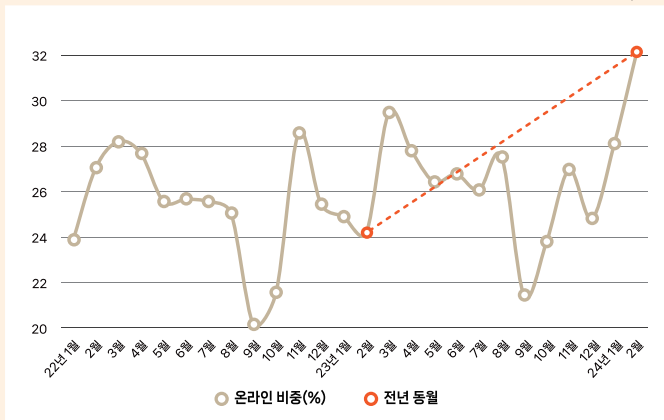


### 대형마트 온라인 판매 동향

- 소매 온라인 판매 비중은 지속적 증가세
  - 구매의 편의성 및 제품의 다양성이 높아 온라인으로 쌀을 구매하는 소비자 증가
  - 대형마트 온라인 구매 비중 전년 동월 대비 7.9%p ↑, 온라인 판매액 42.4% ↑

### 대형마트 온라인 판매 비중 추이

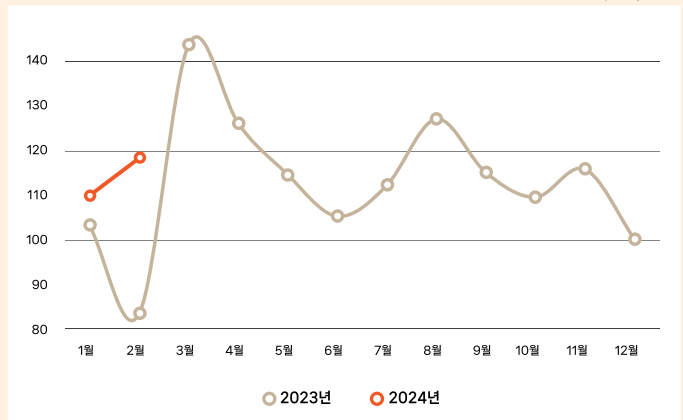
단위: %



자료: 농식품 소비정보 분석사업

### 대형마트 온라인 판매액

단위: 억 원



### 재고 동향

#### 수확기 벼 출하 산지유통업체로 집중

- 2023년산 산지유통업체 벼 매입량 전년 대비 37만 1천 톤 증가(12.31.기준)
  - 정부 시장격리 물량 감소, 벼 매입가격 상승으로 RPC 이외 업체 소극적 매입
    - 농협 매입량: 200만 1천 톤, 전년 대비 34만 3천 톤 증가
    - 민간 매입량: 22만 4천 톤, 전년 대비 2만 9천 톤 증가
- 산지유통업체 재고량 전년 대비 증가(2월 말 기준)
  - 쌀 재고량: 120만 3천 톤, 전년 대비 23만 톤 증가
    - 농협 재고량: 105만 5천 톤, 전년 대비 20만 6천 톤 증가
    - 민간 재고량: 14만 8천 톤, 전년 대비 2만 5천 톤 증가
  - 다만, 수확기에 벼를 적게 매입한 RPC 이외 업체의 매입량에 따라 향후 산지유통업체 재고량은 변동 가능성 존재

#### 산지유통업체 재고량

단위: 천 톤/정곡

구분	12월 말 기준	1월 말 기준	2월 말 기준
2023년산(a)	1,424	1,337	1,203
2022년산(b)	1,157	1,076	972
차이(a-b)	266	261	230

주: 2023년산 2월 말은 해외원조 5만 톤 반영한 수치임.  
 자료: 농협중앙회, 한국RPC협회(사), 전국RPC연합회, 대한곡물협회

### 가격 전망

#### 4~5월 가격 현 수준 대비 보험세 전망

- 5월까지 쌀 가격 현 수준과 비슷할 전망
  - 정부 수급대책 실시 등으로 최근 산지 벼 가격 상승
  - 2023년산 일부 물량 조기 소진, 최근 소비량 감소세 둔화 등은 가격지지 요인
  - 다만, 재고 부담에 대한 산지유통업체의 불안감은 가격 상승 제한 요인

### 재배 의향

#### 2024년산 벼 재배의향면적 전년 대비 감소 전망

- 2024년산 벼 재배의향면적: 69만 4천ha(전년 대비 1.9% 감소)
  - 전략작물직불제 단가 인상, 가루쌀 집중 재배단지 육성 등으로 농가 참여 증가
    - ※ 전략작물직불제 지급단가(두류·가루쌀): (2023년) 100만 원/ha → (2024년) 200만 원/ha
    - ※ 가루쌀 목표 면적: (2023년) 2천 ha → (2024년) 1만 ha (순증 8천 ha)

## 2024년산 벼 재배의향면적

단위: 천 ha, %

	2023년산(A)	2024년산(B)	증감률((B-A)/A)
재배면적	708	694	△1.9

자료: 통계청, 농업관측센터 논벼 표본농가 조사 결과(2024.3.8.~3.14.)

## 공급 전망

## 2024년산 공급량 전년 대비 감소

- 2024년산 공급량 전년 대비 2.9% 감소
  - 평년 단수 518kg/10a 적용 시, 2024년산 예상 쌀 생산량 360만 톤 전망
  - 전년과 동일한 정부매입 가정 시, 2024년 수확기 시장공급량 전년 대비 10만 톤 감소

## 2024년산 수확기 쌀 수급 상황

단위: 만 톤, 천ha, %

구분	2023년산(A)	2024년산(B)	증감률((B-A)/A)
생산량(a)	370	360	△2.9
재배면적	708	694	△1.9
정부매입(b, 공공비축+해외원조)	50	50	-
수확기 시장공급량(a-b)	320	310	△2.9

자료: 통계청, 농업관측센터 논벼 표본농가 조사 결과(2024.3.8.~3.14.)

## 2024년산 쌀 적정 생산을 위한 벼 재배면적 감축 정책 시행

- 벼 재배면적 감축을 위해 2023년에 이어 전략작물직불제 지속 실시
- 신청 기간: 동계작물은 3월 31일까지, 하계 작물은 5월 31일까지 가능

## 「쌀 관측」 6월호 예고

(예정일자: 2024. 5. 24)

## 내용

가격동향, 수급동향, 단경기 가격 전망,  
2024년산 벼 재배면적 전망

「쌀 관측보」는 인터넷([www.krei.re.kr](http://www.krei.re.kr), [aglook.krei.re.kr](http://aglook.krei.re.kr))을 통해서도 보실 수 있습니다. 관측보와 관련하여 의견이 있으신 분은 한국농촌경제연구원 인터넷 홈페이지에서 「질의응답」을 선택한 후 「글쓰기」를 이용하여 의견을 보내 주시기 바랍니다.

인터넷 홈페이지: [www.krei.re.kr](http://www.krei.re.kr) | TEL: 061) 820-2278 | FAX: 061) 820-2409

담당자: 이형용(곡물관측팀장), 최선우(쌀) 감수: 김미복(농업관측센터장)

본 관측보는 농림축산식품부 지원으로 한국농촌경제연구원 농업관측센터가 수집·분석한 정보를 기초로 작성되어 통계청 통계자료와는 차이가 있을 수 있으며, 전망치는 앞으로의 기상과 수급여건의 변화에 따라 달라질 수 있습니다.