

농업관측
2024년 5월호

감자


농업관측센터 · aglook.krei.re.kr

KREI

5월 감자 가격 전년 대비 하락 전망



노지 봄감자 재배면적 증가



고랭지감자 재배의향면적 증가



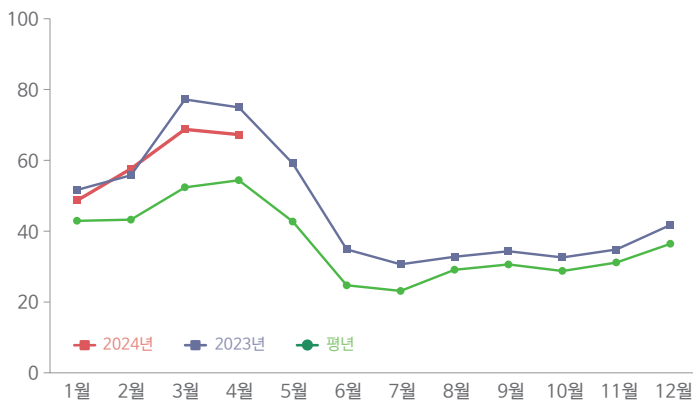
가격 추이

4월 가격 전년 대비 하락

- 가락시장 감자 전체 상품가격(1~23일) : 67,496원/20kg (전년 대비 10.7% 하락)
 - 가락시장 수미 상품가격은 전년 대비 8.1% 하락
 - 일조 부족으로 3월에서 4월로 지연된 출하 물량 증가
- * 전국도매시장 상·중순 누적 반입량 전년 대비 3.5% 증가

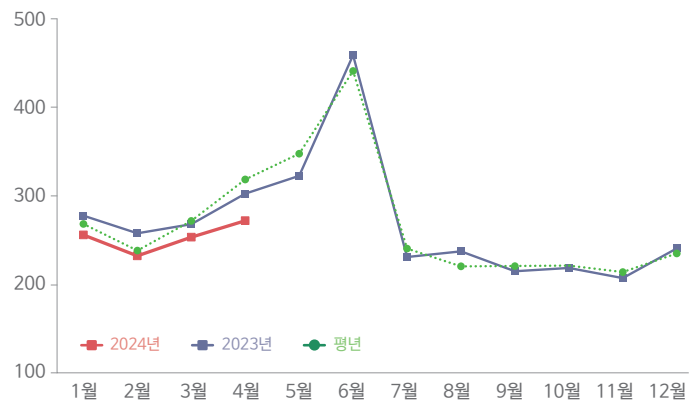
가락시장 월별 도매가격(전체 상품)

단위: 천 원/20kg



가락시장 월별 일평균 반입량(전체)

단위: 톤/일



가락시장 월별 감자(전체 상품) 도매가격 및 일평균 반입량(전체)

단위: 원/20kg, 톤/일

구분		1월	2월	3월	4월	5월	6월	7월	8월	9월	10월	11월	12월
전체 가격	2024	49,913	58,702	69,561	67,496								
	2023	52,843	56,876	77,827	75,618	60,143	36,447	32,312	34,389	35,897	34,188	36,392	43,157
	평년	44,316	44,630	53,551	55,522	44,110	26,503	24,954	30,800	32,266	30,454	32,798	37,969
수미 가격	2024	54,169	62,210	76,259	68,959								
	2023	49,815	56,960	72,342	75,030	61,750	36,495	32,444	33,942	34,708	29,033	33,746	44,267
	평년	41,041	43,990	53,202	55,250	44,869	26,650	25,003	30,673	31,876	28,755	31,938	36,055
일평균 반입량	2024	256	233	254	276								
	2023	278	258	268	303	323	459	231	238	215	219	208	241
	평년	269	239	272	319	348	441	241	221	221	222	214	235

주 1) 가락시장 감자 가격은 가격이 높은 순으로 상위 5%를 특품, 5~35%를 상품, 35~70%를 보통, 그 이하를 하품으로 분류하여 집계한 수치

2) 2024년 4월 가격과 반입량은 1~23일까지의 가락시장실적이며, 반입량은 법인거래물량을 가집계한 것으로 향후 변동될 수 있음.

3) 평년은 2019~2023년 자료 중 최대, 최소를 제외한 평균

자료: 서울시농수산물공사

생산 전망

2024년 시설 봄감자 생산량 전년 대비 증가

- 2024년 생산량 : 4만 9천 톤 (전년 대비 3.4% 증가, 평년 대비 3.1% 증가)
 - 재배면적 : 2,257ha (전년 대비 3.2% 증가, 평년 대비 4.2% 증가)
 - 예상단수 : 2,181kg/10a (전년 대비 0.2% 증가, 평년 대비 1.1% 감소)
 - 전년도 출하기 가격 상승 영향으로 시설 봄감자 재배면적 증가
 - 단수는 일조 부족으로 전년과 비슷한 수준 전망

시설 봄감자 생산량 전망

구분		재배면적 (ha)	단수 (kg/10a)	생산량 (톤)
2024		2,257	2,181	49,214
2023		2,187	2,177	47,615
평년		2,165	2,205	47,721
증감률	전년 대비	3.2	0.2	3.4
	평년 대비	4.2	-1.1	3.1

주 1) 2024년 재배면적 및 생산량은 농업관측센터 전망치

2) 평년 생산량, 평년 재배면적은 2019~2023년의 최대, 최소를 제외한 평균

자료: 통계청, 농업관측센터 감자 표본농가 조사(2024.4.11.~2024.4.17.)

생산 전망

2024년 노지 봄감자 생산량 전년 대비 증가

- 2024년 생산량 : 36만 5천 톤 (전년 대비 1.9% 증가, 평년 대비 1.8% 감소)
 - 재배면적 : 14,858ha (전년 대비 1.1% 증가, 평년 대비 1.6% 감소)
 - 예상단수 : 2,456kg/10a (전년 대비 0.8% 증가, 평년 대비 0.1% 감소)
 - 초기 작황 대체로 양호하나, 강우로 파종이 늦어진 남부 지역 일부는 논 재배 위주로 생육 지연

노지 봄감자 생산량 전망

구분		재배면적 (ha)	단수 (kg/10a)	생산량 (톤)
2024		14,858	2,456	364,833
2023		14,699	2,436	358,022
평년		15,101	2,459	371,348
증감률	전년 대비	1.1	0.8	1.9
	평년 대비	-1.6	-0.1	-1.8

주 1) 2024년 재배면적 및 생산량은 농업관측센터 전망치

2) 평년 생산량, 평년 재배면적은 2019~2023년의 최대, 최소를 제외한 평균

자료: 통계청, 농업관측센터 감자 표본농가 조사(2024.4.11.~2024.4.17.)

출하 전망

5월 출하량 전년 대비 증가

- 출하량 : 전년 대비 2.9% 증가 전망
 - 지연되었던 출하가 원활해지면서 시설 봄감자 출하량 전년 대비 증가
 - 출하 비중은 작으나, 저장감자 출하량도 전년 대비 증가
 - 노지 봄감자 출하량은 수확이 빠른 전남지역 생육 지연 영향으로 전년 대비 감소 전망

5월 감자 출하량 전망

단위: %

구분	시설 봄감자	노지 봄감자	저장 고랭지감자	전체 감자 출하량
전년 대비 증감률	6.6	-5.2	19.4	2.9

자료: 농업관측센터 감자 표본농가 및 산지저장업체 조사(2024.4.11.~2024.4.17.)

가격 전망

5월 가격 전년 대비 하락

- 가락시장 감자 상품가격 : 58,000원/20kg 내외 (전년 대비 3.6% 하락)
 - 시설 봄감자 출하량 증가 영향으로 전년 대비 하락 전망

재배 의향

2024년 고랭지감자 재배의향면적 전년 대비 증가

- 2024년 재배의향면적 : 3,925ha (전년 대비 2.3% 증가, 평년 대비 5.4% 증가)
 - 타 작목보다 가격 안정성 높아 재배 의향 증가
 - 파종 다소 늦어졌으나 4월 내 완료될 전망

고랭지감자 재배의향면적

단위: ha, %

평년	2023년	2024년	증감률	
			평년 대비	전년 대비
3,725	3,835	3,925	5.4	2.3

주 1) 2024년 재배의향면적은 농업관측센터 전망치

2) 평년 재배면적은 2019~2023년의 최대, 최소를 제외한 평균

자료: 통계청, 농업관측센터 감자 표본농가 조사(2024.4.11.~2024.4.17.)

「감자 관측」 6월호 예고

(예정일자: 2024. 5. 27.)

내용

가격 및 반입량 동향, 생산 동향,
생산량 전망, 출하량 전망, 가격 전망

「감자 관측보」는 인터넷(www.krei.re.kr, aglook.krei.re.kr)을 통해서도 보실 수 있습니다. 관측보와 관련하여 의견이 있으신 분은 한국농촌경제연구원 인터넷 홈페이지에서 「질의응답」을 선택한 후 「글쓰기」를 이용하여 의견을 보내 주시기 바랍니다.

인터넷 홈페이지: www.krei.re.kr | TEL: 061) 820-2353 | FAX: 061) 820-2409

담당자: 이형용(곡물관측팀장), 김창수(감자) 감수: 김미복(농업관측센터장)

본 관측보는 농림축산식품부 지원으로 한국농촌경제연구원 농업관측센터가 수집·분석한 정보를 기초로 작성되어 통계청 통계자료와는 차이가 있을 수 있으며, 전망치는 앞으로의 기상과 수급여건의 변화에 따라 달라질 수 있습니다.