

1

주요 품목 가격동향






구 분		평년 동기	전주 평균	2월 넷째 주 가격 (단위 : 원)							전주대비 등락
				2/19(월)	2/20(화)	2/21(수)	2/22(목)	2/23(금)	2/24(토)	평균	
배추 (포기)	도매	2,404	2,833	3,062	2,694	2,879	2,802	2,896	3,106	2,907	2.6%
	소매	3,350	3,398	3,615	3,657	3,663	3,733	3,770	—	3,688	8.5%
무 (개)	도매	1,009	1,100	1,171	1,181	1,237	1,222	1,185	1,179	1,196	8.7%
	소매	1,759	1,705	1,743	1,758	1,751	1,756	1,752	—	1,752	2.8%
건고추 (600g)	도매	11,760	13,420	13,368	13,368	13,368	13,368	13,368	—	13,368	△0.4%
	소매	17,832	18,511	18,511	18,511	18,511	18,511	18,511	—	18,511	-
간마늘 (kg)	도매	6,644	6,758	6,758	6,758	6,758	6,750	6,750	—	6,755	-
	소매	10,352	9,694	9,915	10,014	10,017	10,301	10,311	—	10,112	4.3%
양파 (kg)	도매	1,147	1,223	1,271	1,288	1,328	1,373	1,401	1,429	1,348	10.2%
	소매	2,131	2,099	2,245	2,316	2,356	2,375	2,379	—	2,334	11.2%

*자료 : 한국농수산식품유통공사 KAMIS (단, 배추·무·양파 도매는 가락시장 경락 상품 평균가격)

** 배추의 경우 도매가격은 당일 경락가격이며 소매가격은 대형마트 비중이 높고 가격 경직성, 할인판매 등으로 인해 도매가격이 소매가격보다 일시적으로 높을 수 있음

2

주간 위기단계 및 가격전망(도매가격 기준)

<div> <div>배추</div> <div>수급관리 가이드라인상 “안정” 단계</div> <div> <div>◎ 저장물량 위주로 거래 및 수요 증가로 강보합세 전망</div> <div>- 생산량(겨울배추,KREI) : (평년) 1,280천 톤 → (‘22년산) 1,352 → (‘23년산) 1,294</div> <div>* 가격 : (평년 동기) 2,404원/포기 → (전주) 2,833 → (2월 넷째 주) 2,907</div> </div> </div>	
<div> <div>무</div> <div>수급관리 가이드라인상 “안정” 단계</div> <div> <div>◎ 제주지역 기상 정상화되었으나 신학기 개학에 따른 수요 증가로 강보합세 전망</div> <div>- 생산량(겨울무,KREI) : (평년) 391천 톤 → (‘22년산) 305 → (‘23년산) 362</div> <div>* 가격 : (평년 동기) 1,009원/개 → (전주) 1,100 → (2월 넷째 주) 1,196</div> </div> </div>	
<div> <div>건고추</div> <div>수급관리 가이드라인상 “상승주의” 단계</div> <div> <div>◎ 우천으로 인한 기상여건 악화 및 생산량 감소 영향으로 강보합세 전망</div> <div>- 생산량(KREI) : (평년) 71천 톤 → (‘22년산) 63 → (‘23년산) 60</div> <div>* 가격 : (평년 동기) 11,760원/600g → (전주) 13,420 → (2월 넷째 주) 13,368</div> </div> </div>	
<div> <div>간마늘</div> <div>수급관리 가이드라인상 “안정” 단계</div> <div> <div>◎ 작황은 양호하나 거래 저조 및 소비 부진으로 약보합세 전망</div> <div>- 생산량(KREI) : (평년) 334천 톤 → (‘22년산) 291 → (‘23년산) 312</div> <div>* 가격 : (평년 동기) 6,644원/kg → (전주) 6,758 → (2월 넷째 주) 6,755</div> </div> </div>	
<div> <div>양파</div> <div>수급관리 가이드라인상 “상승주의” 단계</div> <div> <div>◎ 정부 비축 물량 방출 및 신학기 시작 수요 증가로 강보합세 전망</div> <div>- 중간생존 생산량(KREI) : (평년) 1,200천 톤 → (‘22년산) 941 → (‘23년산) 1,005</div> <div>* 가격 : (평년 동기) 1,147원/kg → (전주) 1,223 → (2월 넷째 주) 1,348</div> </div> </div>	

3

기타품목 주요동향 (aT)

【지난주 주요 부류별 수급 및 가격 변동내역】

수급	<div>□ 과일류 : 딸기는 물량 증가세로 가격 내림세이며 감귤은 끝물로 물량 감소세</div> <div>□ 채소류 : 평균기온 상승 등 온후한 기후가 이어지면서 엽채류 전반 물량 증가세이나 전주 눈비 등 흐린 날씨가 이어지며 풋고추류 작황 저조가 이어짐</div>
가격	<div>□ 가격 하락 : 딸기(전주 대비 16.4% ↓), 다다기 오이(15.9% ↓)</div> <div>○ 딸기는 구정 이후 홍수 출하가 이어지며 물량이 풍부한 편으로 가격 하락</div> <div>○ 오이(다다기)는 설 명절 연휴 이후 소비 저감 및 공급 안정세 회복 등으로 가격 하락</div> <div>□ 가격 상승 : 배추(전주 대비 10.4% ↑), 당근(무세척/11.6% ↑)</div> <div>○ 배추는 설 명절 이후 기상 악화로 수확 물량이 적고, 저장 물량 출하로 가격 상승</div> <div>○ 고구마(밤)은 산지 종자 작업 등을 앞두고 저장 및 출하량 감소세 등 끝물로 가격 상승</div>
【 이번주 공급 및 소비 · 가격 전망 】	
공급	<div>□ 과일류 : 제철인 딸기는 공급량 증가세이며, 3월 계절관세를 앞두고 오렌지 가격 내림세</div> <div>□ 채소류 : 평균기온이 상승하면서 시금치, 상추, 깻잎 등 엽채류 가격 내림세이나 지난주 눈비 등 흐린 날씨로 일조량이 중요한 토마토, 풋고추류 일부 강세</div> <div>◆ 평균기온 상승으로 하우스 재배비용 감소 및 생육 호전으로 엽채류 공급량 증가세</div> <div>◆ 딸기는 2화방 물량 홍수 출하 등 물량 증가세가 지속되며, 감귤과 단감은 종료сро로 굴 종류로는 만감류와 수입 오렌지가 주로 유통됨</div> <div>◆ 정월대보름(2.24)을 맞아 찹쌀, 부럼(견과류) 할인행사 종료로 가격 변동이 전망됨</div>
소비 · 가격	<div>과일·과채류</div> <div><ul style="list-style-type: none">· 딸기 : 작황이 양호한 2화방 물량 홍수 출하로 공급량 증가세로 가격 내림세· 애호박 : 최근 평균기온이 지속적으로 상승하며 시설재배비가 줄며 가격 약보합세· 토마토 : 금주 잦은 눈비 소식 등으로 일조량이 적은 편으로 생육이 지연되면서 가격 오름세· 오렌지 : 관세 인하 물량 국내 추가 반입 등 저렴한 물량 반입으로 가격 내림세· 오이맛고추 : 금주 지속된 눈비 등 기상여건으로 작황이 저조한 편으로 가격 오름세· 오이(다다기) : 명절 연휴 이후 소비 저감 및 공급 안정세 회복 등으로 가격 내림세</div>
	<div>채소류</div> <div><ul style="list-style-type: none">· 깻잎 : 명절 이후 수요 감소세이며, 기온 상승세로 인해 물량이 풍부하여 가격 약보합세· 쪽파 : 따뜻한 날씨가 이어지면서 쪽파 생육이 원활해지며 가격 약보합세· 시금치 : 기온 상승세로 물량 증가세이며, 정월대보름 맞이 건나물로 수요가 분산되며 가격 약보합세· 상추(청) : 기온 상승세로 상추 물량이 많은 편이나 설 연휴 전후로 쌈채소 소비가 한산하여 가격 내림세· 당근(무세척) : 겨울 당근 주산지인 제주의 잦은 강우와 흐린 날씨 등으로 가격 오름세</div>
	<div>특용작물</div> <div><ul style="list-style-type: none">· 호두 : 정월대보름 맞이 유통업체 부럼 할인 판촉 행사 추진 등으로 가격 약보합세</div>

※ 3월 의 기간 기준 : (지난주) 2.15(목)~2.21(수) (이번주) 2.22(목)~2.28(수)

※ 자료 : 주간 알뜰장보기 물가정보 및 KAMIS 일일거래동향(www.kamis.or.kr)

[붙임1] - 가격자료 [aT]

주간 소매가격

[2월 26일 기준]

자료제공 : aT 수급정보부 (김신호 부장, 061-931-1080)
(한국농수산식품유통공사 조사, 전국평균, 원)

품목	단위	가 중 치	규격	가격(원)					동락률(%)				
				평년 2월 하순(A)	23.2월 하순(B)	24.1월 하순(C)	24.2월 중순(D)	전월 (02.23)	02.26(E)	평년 동순 (E/A)	전년 동순 (E/B)	전월 동순 (E/C)	전순 (E/D)
쌀	20kg	4.2	상품	52,489	50,320	56,620	55,906	55,504	55,516	5.8	10.3	△1.9	△0.7
감자	100g	0.6	상품	466	528	369	378	381	382	△18.0	△27.7	3.5	1.1
			중품	273	416	323	297	299	299	9.5	△28.1	△7.4	0.7
콩	500g	0.5	상품	5,226	5,507	5,058	5,173	5,085	5,085	△2.7	△7.7	0.5	△1.7
			중품	3,370	0	0	0	0	0	-	-	-	-
배추	포기	1.3	상품	3,891	3,157	3,164	3,477	3,770	3,786	△2.7	19.9	19.7	8.9
			중품	3,128	2,992	0	3,050	3,075	0	-	-	-	-
무	개	0.6	상품	1,749	2,025	1,540	1,720	1,752	1,776	1.5	△12.3	15.3	3.3
			중품	1,602	1,934	1,431	1,471	1,458	1,458	△9.0	△24.6	1.9	△0.9
양파	1kg	0.7	상품	2,155	2,550	2,430	2,159	2,379	2,386	10.7	△6.4	△1.8	10.5
			중품	1,726	2,076	0	0	2,121	2,121	22.9	2.2	-	-
건고추 (화건)	600g	1.6	상품	15,739	16,459	18,544	18,511	18,511	18,511	17.6	12.5	△0.2	0.0
			중품	17,402	0	0	0	0	0	-	-	-	-
고춧가루 (국산)	kg	1.6	상품	31,559	31,956	34,827	36,432	36,737	36,751	16.5	15.0	5.5	0.9
			중품	10,603	13,189	10,020	9,784	10,311	10,311	△2.8	△21.8	2.9	5.4
깻마늘	kg	1.3	상품	7,774	9,526	7,590	7,611	7,557	7,557	△2.8	△20.7	△0.4	△0.7
			중품	2,842	3,444	3,784	4,762	4,505	4,310	51.7	25.1	13.9	△9.5
대파	kg	0.9	상품	2,043	2,473	3,690	3,646	3,417	3,417	67.3	38.2	△7.4	△6.3
			중품	3,810	3,816	3,505	3,667	3,647	3,683	△3.3	△3.5	5.1	0.4
양배추	포기	0.2	상품	3,207	3,183	3,232	3,207	3,133	3,133	△2.3	△1.6	△3.1	△2.3
			중품	938	1,205	1,327	1,270	1,109	1,106	17.9	△8.2	△16.7	△12.9
상추(청)	100g	0.6	상품	538	0	0	0	0	0	-	-	-	-
			중품	688	829	968	1,208	1,051	1,036	50.6	25.0	7.0	△14.2
시금치	100g	0.3	상품	286	0	0	0	0	0	-	-	-	-
			중품	3,531	4,812	3,310	3,920	3,952	3,970	12.4	△17.5	19.9	1.3
당근	kg	0.3	상품	2,672	3,357	2,900	3,276	3,316	3,316	24.1	△1.2	14.3	1.2
			중품	10,367	14,520	15,606	16,220	14,849	14,358	38.5	△1.1	△8.0	△11.5
오이 (다다기)	10개	0.6	상품	6,903	11,189	10,888	11,848	10,197	10,215	48.0	△8.7	△6.2	△13.8
			중품	2,085	2,763	2,697	2,953	2,609	2,483	19.1	△10.1	△7.9	△15.9
애호박	개	0.5	상품	1,462	2,097	2,031	2,318	2,034	2,008	37.3	△4.2	△1.1	△13.4
			중품	1,651	2,552	2,022	2,513	2,440	2,327	40.9	△12.3	15.1	△7.4
청양고추	100g	0.6	상품	1,227	1,968	1,152	1,567	1,684	1,702	38.7	△13.5	47.7	8.6
			중품	1,974	2,232	2,389	2,602	2,588	2,568	30.1	15.1	7.5	△1.3
파프리카	200g	0.6	상품	1,528	1,613	1,561	1,927	1,923	1,911	25.1	18.5	22.4	△0.8
			중품	5,944	6,766	8,154	8,496	8,859	8,843	48.8	30.7	8.4	4.1
토마토	kg	1.3	상품	3,837	0	0	0	0	0	-	-	-	-
			중품	8,439	8,679	11,235	11,935	11,421	11,381	34.9	31.1	1.3	△4.6
방울토마토 (대추)	kg	1.3	상품	0	0	0	0	0	0	-	-	-	-
			중품	2,234	2,575	3,117	3,133	2,682	2,711	21.4	5.3	△13.0	△13.5
깻잎	100g	0.2	상품	1,213	0	0	0	0	0	-	-	-	-
			중품	24,716	23,008	27,102	29,432	29,235	29,299	18.5	27.3	8.1	△0.5
사과 (후지)	10개	2.3	상품	17,494	16,598	21,567	23,281	22,707	22,766	30.1	37.2	5.6	△2.2
			중품	37,038	29,089	33,646	38,310	40,524	40,795	10.1	40.2	21.2	6.5
배 (신고)	10개	0.7	상품	24,983	22,125	24,942	29,511	30,835	32,716	31.0	47.9	31.2	10.9
			중품	1,238	1,647	2,271	1,959	1,650	1,685	36.1	2.3	△25.8	△14.0
딸기	100g	1.5	상품	998	1,343	1,809	1,639	1,318	1,388	39.1	3.4	△23.3	△15.3
			중품	559	597	569	587	546	549	△1.8	△8.0	△3.5	△6.5
팽이버섯	150g	0.9	상품	425	0	0	0	0	0	-	-	-	-
			중품	555	628	617	652	640	639	15.1	1.8	3.6	△2.0
새송이버섯	100g	0.9	상품	422	420	484	509	482	481	14.0	14.5	△0.6	△5.5
쇠고기 (한우등심)	kg	8.6	1등급	95,590	93,350	96,340	92,530	93,940	93,810	△1.9	0.5	△2.6	1.4
			-	20,360	23,780	23,170	22,840	23,390	23,780	16.8	0.0	2.6	4.1
돼지고기 (냉장삼겹)	kg	98	-	5,549	5,936	5,629	5,752	5,819	5,786	4.3	△2.5	2.8	0.6
			-	5,912	6,263	5,907	6,240	6,772	6,723	13.7	7.3	13.8	7.7

*주간 소매가격 활용 시, 전년 동기 가격과 함께 평년가격(5년간 최고·최소값 제외한 3년 평균)도 인용하시어 소비자가 합리적인 판단을 할 수 있도록 협조 바랍니다. (축산물권 축평원 조사 가격, 소고기, 돼지고기, 닭고기, 계란(02.22/02.23))

[붙임2] - 가격자료 [aT]

주요농산물 일일도매가격

[2월 26일 기준]

자료제공 : aT 수급정보부 (김신호 부장, 061-931-1080)

(출처:서울시농수산식품공사,축산물품질평가원,Kamis(마늘,건고추),통계청(쌀)/상품기준)

품목	단위	가 중 치	가격					동락률(%)				
			평년 2월 하순(A)	'23.2월 하순(B)	'24.1월 하순(C)	'24.2월 중순(D)	02.23 (전월)	02.26 (E)	평년 (E/A)	전년 (E/B)	전월 (E/C)	전순 (E/D)
쌀(산지)	20kg	4.2	48,047	44,883	48,699	48,375	48,375	48,375	0.7	7.8	△0.7	0.0
감자(수미)	kg	0.6	2,401	3,163	2,934	3,075	3,266	3,448	43.6	9.0	17.5	12.1
배추(상)	포기	1.3	2,604	1,993	2,208	2,846	3,106	3,018	15.9	51.4	36.7	6.0
배추(중)	포기	1.3	1,854	1,543	1,805	2,306	2,673	2,728	47.1	76.8	51.1	18.3
배추(하)	포기	1.3	1,165	991	1,442	1,825	2,060	2,196	88.5	121.6	52.3	20.3
무(상)	개	0.6	969	1,148	1,173	1,122	1,179	1,590	64.1	38.5	35.5	41.7
무(중)	개	0.6	789	842	1,013	788	1,012	1,422	80.2	68.9	40.4	80.5
무(하)	개	0.6	579	508	738	295	706	1,258	117.3	147.6	70.5	326.4
양파	kg	0.7	1,243	1,646	1,118	1,239	1,429	1,441	15.9	△12.5	28.9	16.3
건고추(화건) ¹	600g	1.6	11,737	12,528	13,512	13,403	13,368	13,368	13.9	6.7	△1.1	△0.3
깻마늘 ¹	kg	1.3	6,961	8,203	6,750	6,758	6,750	6,750	△3.0	△17.7	0.0	△0.1
대파	kg	0.9	1,470	2,044	3,227	2,847	3,432	3,556	141.9	74.0	10.2	24.9
양배추	포기	0.2	1,889	2,021	1,778	2,008	1,839	1,730	△8.4	△14.4	△2.7	△13.8
청상추	4kg	0.6	11,971	18,529	20,876	9,586	14,643	24,812	107.3	33.9	18.9	158.8
깻잎	100속	0.2	20,215	33,249	34,812	25,664	21,062	34,968	73.0	5.2	0.4	36.3
시금치	4kg	0.3	9,384	11,067	20,714	18,780	12,430	14,384	53.3	30.0	△30.6	△23.4
당근	kg	0.3	1,233	2,469	1,475	1,886	1,934	2,157	74.9	△12.6	46.2	14.4
오이(다다기)	100개	0.6	58,355	87,775	107,839	78,042	117,514	132,808	127.6	51.3	23.2	70.2

품목	단위	가 중 지	가격						등락률(%)			
			평년2월 하순(A)	'23.2월 하순(B)	'24.1월 하순(C)	'24.2월 중순(D)	02.23 (전월)	02.26 (E)	평년 (E/A)	전년 (E/B)	전월 (E/C)	전순 (E/D)
애호박	20개	0.5	27,055	42,389	45,832	40,144	42,429	49,091	81.4	15.8	7.1	22.3
오이맛고추	10kg	0.6	65,405	110,595	86,668	125,447	62,963	67,634	3.4	△38.8	△22.0	△46.1
청양고추	10kg	0.6	106,594	169,609	124,692	159,154	188,063	171,987	61.3	1.4	37.9	8.1
파프리카	5kg	0.6	35,120	40,195	43,551	47,328	44,680	44,626	27.1	11.0	2.5	△5.7
가지	8kg	0.2	30,904	35,094	55,024	34,607	54,038	61,153	97.9	74.3	11.1	76.7
새송이버섯	2kg	0.9	5,934	7,427	8,058	6,912	6,046	6,439	8.5	△13.3	△20.1	△6.8
팽이버섯	5kg	0.9	10,949	14,877	12,183	10,178	9,550	12,029	9.9	△19.1	△1.3	18.2
사과 (후지)	10Kg	2.3	27,215	29,236	67,781	66,415	51,293	57,285	110.5	95.9	△15.5	△13.7
배 (신고)	15Kg	0.7	42,161	36,117	72,804	87,833	60,253	92,791	120.1	156.9	27.5	5.6
토마토	5kg	1.3	17,236	21,267	31,437	21,536	31,478	33,964	97.1	59.7	8.0	57.7
방울토마토 (대추)	3kg	1.3	16,966	21,131	26,761	20,173	25,799	27,160	60.1	28.5	1.5	34.6
딸기	2kg	1.5	16,967	22,577	39,717	24,356	38,658	34,549	103.6	53.0	△13.0	41.9
소고기 (한우)	지육/kg (등외제외)	8.6	18,753	17,008	15,165	16,401	16,211	17,097	△8.8	0.5	12.7	4.2
소고기 (한우_거세)	지육/kg (등외제외)	8.6	20,054	19,113	16,815	17,704	18,063	18,372	△8.4	△3.9	9.3	3.8
돼지고기 (탕박 ²⁾)	지육/kg (제주제외)	9.8	3,966	4,333	4,495	4,234	4,266	3,975	0.2	△8.3	△11.6	△6.1
돼지고기 (탕박 ²⁾)	지육/kg (1+등급)	9.8	4,212	4,532	4,737	4,404	4,469	4,397	4.4	△3.0	△7.2	△0.2
닭고기 (도매)	도계/kg	1.5	3,099	3,766	2,919	3,535	3,124	3,089	△0.3	△18.0	5.8	△12.6
계란 (산지)	특란/30개	3.0	3,882	4,177	5,101	4,830	4,680	4,653	19.9	11.4	△8.8	△3.7

※가격기준(전월/금일) : 소고기, 돼지고기, 닭고기, 계란(02.22/02.23)

1)건고추, 깻마늘은 상장 예외품목(중도매인판매가격) 2)탕박:도살한 후 뜨거운 물로 털을 뽑은 상태