

2024년 3월호

KREI

돼지

축산관측은 한육우, 젓소, 돼지, 산란계, 육계, 오리의 6개 축종에 대해 실시됩니다.
육계 관측은 매월 1일에 발표되며, 그 외 축종에 대한 관측은 매분기(3, 6, 9, 12월) 1일에 발표됩니다.

사육

3월 돼지 사육 마릿수
전년 수준 전망

2024년 평균 돼지 사육 마릿수
전년 대비 감소 전망

- 3월 돼지 사육 마릿수는 전년 수준인 1,150만 ~1,190만 마리 전망
 - 모든 사육 마릿수 전년 수준인 95만~99만 마리 전망
- 2024년 평균 돼지 사육 마릿수는 전년 대비 1.0% 감소한 1,188만 마리 내외 전망
 - 모든 사육 마릿수 전년 대비 0.4% 감소한 97만 마리 내외 전망

도축

3월 돼지 도축 마릿수
전년 대비 감소 전망

* 재고 증가로 국내산 공급량은 전년 수준 전망
2024년 누적 돼지 도축 마릿수
전년 대비 소폭 감소 전망

- 3월 도축 마릿수는 전년 대비 감소한 156만 ~160만 마리 전망
 - 전년(169만 5천 마리) 및 평년(165만 5천 마리) 대비 감소 전망
- 2024년 누적 돼지 도축 마릿수는 전년 대비 소폭 감소한 1,870만 마리 내외 전망
 - 모든 사육 마릿수 감소에 의한 돼지 사육 마릿수 소폭 감소



전염성 질병 발생 예방을 위한 방역 철저!!



사육 동향

12월 돼지 전체 사육 마릿수 전년 대비 증가

■ 12월 돼지 전체 사육 마릿수(이력제): 1,205만 5천 마리

- 전년(1,186만 9천 마리) 대비 1.6% 증가, 평년(1,179만 9천 마리) 대비 2.2% 증가
- 12월 모든 사육 마릿수: 97만 마리
 - 전년(97만 4천 마리) 대비 0.4% 감소, 평년(97만 9천 마리) 대비 0.9% 감소

2023년 12월 사육 마릿수 동향

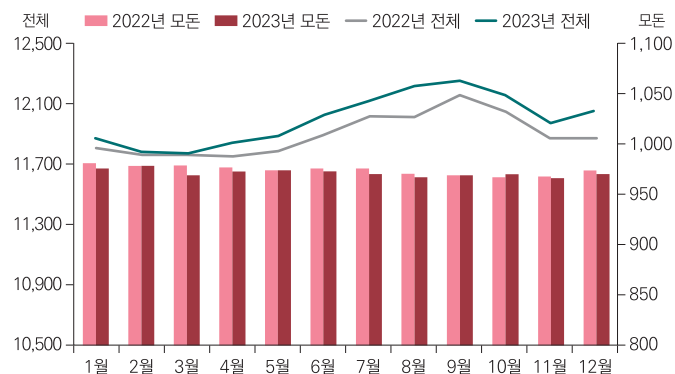
단위: 천 마리, %

구분	2023년	2022년	평년	전년 대비	평년 대비
전체	12,055	11,869	11,799	1.6	2.2
모돈	970	974	979	-0.4	-0.9
자돈	4,043	3,900	3,796	3.7	6.5
육성돈	3,472	3,424	3,376	1.4	2.8
비육돈	3,447	3,445	3,486	0.1	-1.1

주: 돼지 사육 마릿수는 해당 월말 기준 이력제 신고자료임.
자료: 축산물품질평가원

2022~2023년 사육 마릿수 동향

단위: 천 마리



도축 동향

1월 돼지 도축 마릿수 전년 대비 증가

■ 1월 도축 마릿수: 183만 1천 마리

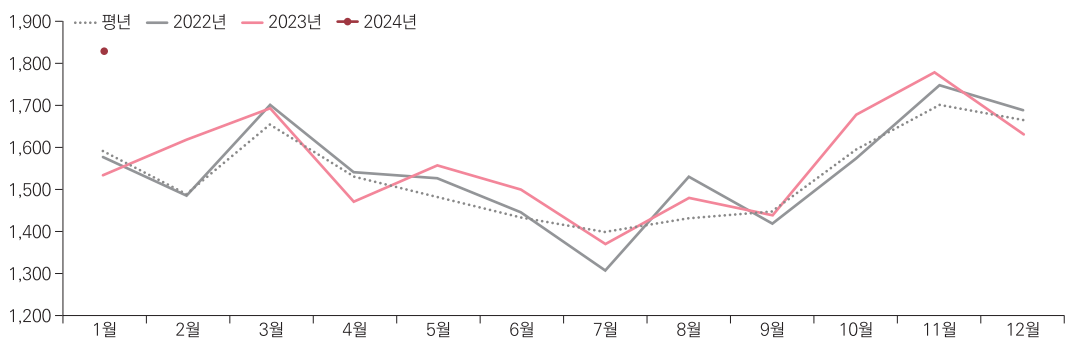
- 사육 마릿수 및 작업 일수 증가로 전년(153만 4천 마리) 대비 19.3% 증가

■ 2월 도축 마릿수: 158만 1천 마리 추정

- 작업 일수 감소로 전년(161만 9천 마리) 대비 2.4% 감소 추정

도축 마릿수 동향

단위: 천 마리



주: 평년은 최근 5개년(2019~2023년)의 최대, 최소를 제외한 평균임.
자료: 축산물품질평가원



수입 동향

1월 돼지고기 수입량 전년 대비 증가

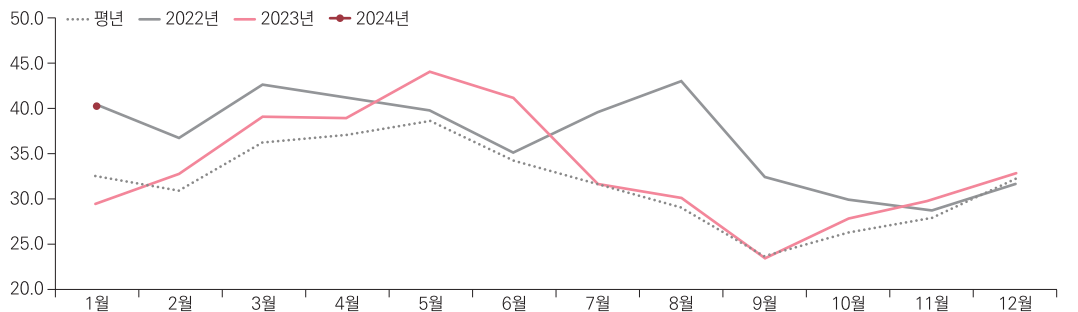
■ 1월 돼지고기 수입량: 4만 톤

- 1월 돼지고기 총 수입량 전년(3만 톤) 대비 36.4% 증가
 - 삼겹살 수입량은 전년(1만 2,164톤) 대비 24.6% 증가한 1만 5,162톤
 - 냉동 가공육 수입량은 전년(1만 6,637톤) 대비 45.0% 증가한 2만 4,123톤
 - 앞다릿살 1만 5,183톤(전년 대비 40.7%) 증가, 목심 7,868톤(전년 대비 67.7%) 증가

■ 2월(1~28일) 돼지고기 수입량 3만 8천 톤

- 2월 돼지고기 총 수입량 전년 동기(3만 3천 톤) 대비 16.2% 증가

수입량 추이



주: 평년은 최근 5개년(2019~2023년)의 최대, 최소를 제외한 평균임.
자료: 식품의약품안전처



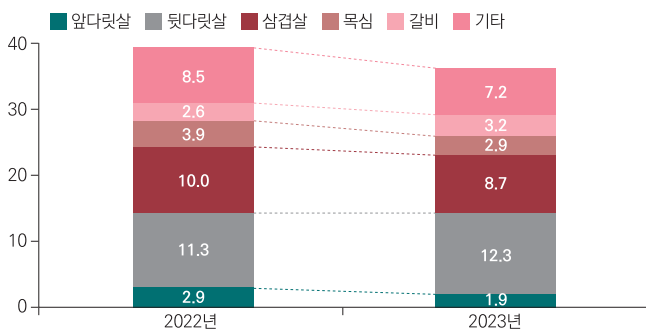
재고동향

12월 국내산 돼지고기 재고량 전년 대비 감소

■ 12월 전체 재고량 전년(9만 8천 톤) 대비 16.4% 감소한 8만 2천 톤

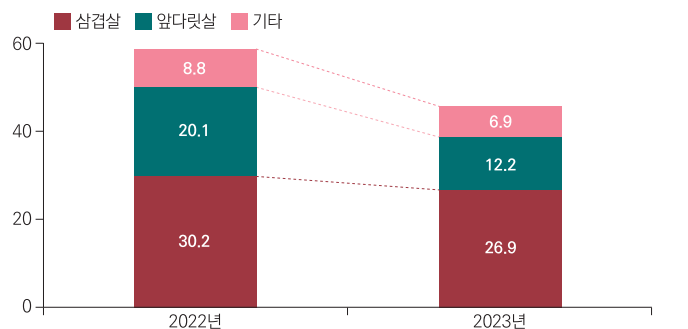
- 국내산 재고량 전년(3만 9천 톤) 대비 7.9% 감소한 3만 6천 톤
 - 삼겹살 전년(1만 톤) 대비 12.7% 감소한 9천 톤
 - 목심은 전년(4천 톤) 대비 26.8% 감소한 3천 톤
 - 앞다릿살은 전년(3천 톤) 대비 34.1% 감소한 2천 톤
 - 뒷다릿살은 전년(1만 1천 톤) 대비 8.5% 증가한 1만 2천 톤
- 수입 재고량 전년(5만 9천 톤) 대비 22.1% 감소한 4만 6천 톤
 - 삼겹살 전년(3만 톤) 대비 10.9% 감소한 2만 7천 톤
 - 앞다릿살은 전년(2만 톤) 대비 39.4% 감소한 1만 2천 톤

12월 국내산 재고 동향



자료: 한국육류유통수출협회

12월 수입 재고 동향



자료: 농림축산검역본부

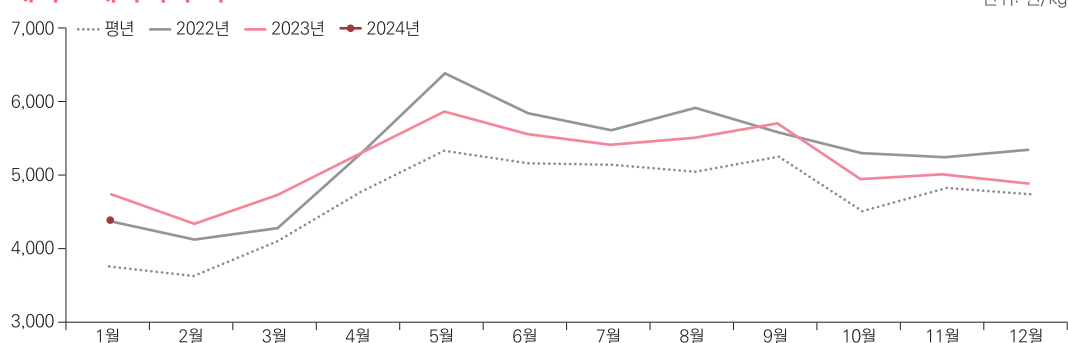


도매가격 동향

2월 돼지 도매가격 전년 대비 하락

- 1월 돼지 도매가격 전년(4,756원/kg) 대비 7.8% 하락한 4,386원/kg
 - 도축 마릿수 증가로 도매가격 전년 대비 하락
- 2월(1~28일) 돼지 도매가격 전년(4,326원/kg) 대비 1.0% 하락한 4,282원/kg
 - 재고 포함 공급량 증가로 도매가격 전년 대비 하락

돼지 도매가격 추이



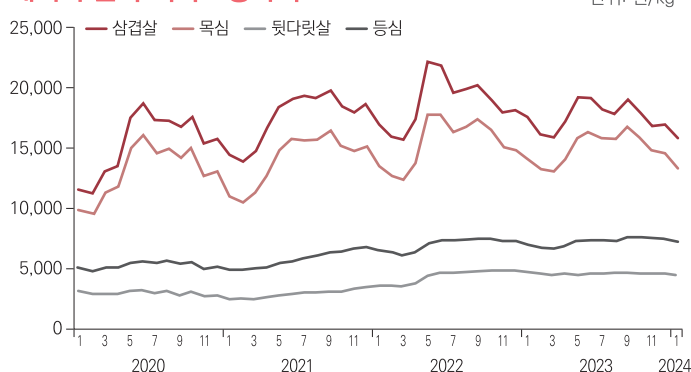
주 1) 평년은 최근 5개년(2019~2023년)의 최대, 최소를 제외한 평균임.

2) 도매가격은 제주 제외, 당박 기준임.

자료: 축산물품질평가원

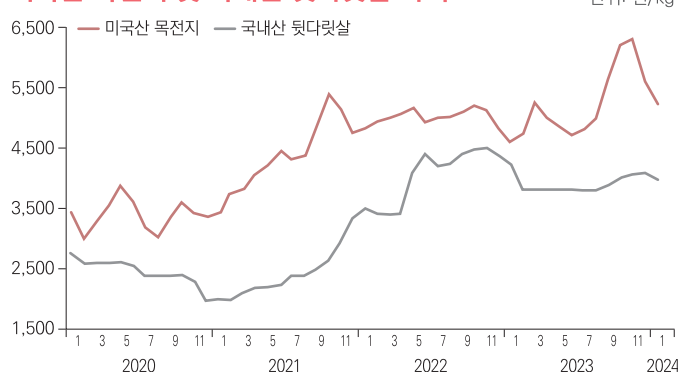
- 1월 삼겹살, 목심 식육포장가격 전년 대비 각각 9.4%, 5.6% 하락한 15,822원/kg, 13,419원/kg
 - (육가공품 제조원료육) 뒷다릿살 전년 대비 6.2% 하락한 4,501원, 등심 전년 대비 2.5% 상승한 7,334원
- 미국산 목전지의 국내 도매가격 전년 대비 13.5% 상승한 5,200원/kg
 - 국내산 뒷다릿살 가격(4,000원/kg, 스킨오프 기준) 상회

돼지 부분육 식육포장가격



자료: 축산물품질평가원

미국산 목전지 및 국내산 뒷다릿살 가격



주: 도매가격은 제주 제외, 당박 기준임.

자료: 축산물품질평가원

단기 전망

3월 돼지 도매가격 전년 수준 전망

- 3월 돼지 사육 마릿수는 전년(1,177만 5천 마리) 수준인 1,150만~1,190만 마리 전망
 - 모든 사육 마릿수는 전년(96만 9천 마리) 수준인 95만~99만 마리 전망
- 3월 돼지 도축 마릿수는 작업 일수 감소로 전년(169만 5천 마리) 대비 감소한 156만~160만 마리 전망
 - 돼지고기 수입량은 전년(3만 9천 톤) 대비 감소한 3만 8천~4만 톤 전망
- 3월 돼지 도매가격은 도축 마릿수 감소하지만, 재고 포함 국내산 공급량이 전년과 비슷하여 전년(4,712원/kg) 수준인 4,600~4,800원/kg 전망
 - 1~2월 누적 도축 마릿수 증가로 이월 재고량 전년 대비 증가 예상

3월 돼지 도축 마릿수 및 도매가격 전망

단위: 만 마리, 원/kg, %

구분	2024년	2023년	평년	전년 대비	평년 대비
도축 마릿수	156~160	169.5	165.5	-8.0~-5.6	-5.7~-3.3
도매가격	4,600~4,800	4,712	4,091	-2.4~1.9	12.5~17.3

주 1) 2024년은 KREI 농업관측센터 전망치

2) 평년은 최근 5개년(2019~2023년)의 최대, 최소를 제외한 평균임.

자료: 축산물품질평가원, KREI 농업관측센터

중장기 전망

2024년 평균 돼지 도매가격 전년 수준 전망

- 2024년 평균 돼지 사육 마릿수 전년(1,199만 9천 마리) 대비 1.0% 감소한 1,188만 마리 내외 전망
 - 평균 모든 사육 마릿수는 전년(97만 1천 마리) 대비 0.4% 감소한 97만 마리 내외 전망
- 2024년 누적 돼지 도축 마릿수는 모든 감소에 따른 사육 마릿수 감소로 전년(1,875만 4천 마리) 대비 소폭 감소한 1,870만 마리 내외 전망
 - 돼지고기 수입량은 전년(40만 톤) 수준인 39만~43만 톤 전망
 - 돼지 소모성 질병(PRRS, PED 등) 발생 상황에 따라 도축 마릿수 변동 가능
 - * 돼지 생식기 호흡기 증후군(Porcine Reproductive and Respiratory Syndrome; PRRS)
 - * 돼지 유행성 설사병(Porcine Epidemic Diarrhea; PED)
- 2024년 평균 돼지 도매가격은 전년(5,134원/kg) 수준인 5,100~5,300원/kg 전망

돼지

2024년 돼지 도축 마릿수 전망

단위: 만 마리

구분	1월	2월	3월	4월	5월	6월	7월	8월	9월	10월	11월	12월	연누적
2024년	183.1	158.1	156.0 ~ 160.0	150.0 ~ 154.0	152.0 ~ 156.0	135.0 ~ 139.0	147.0 ~ 151.0	139.0 ~ 143.0	134.0 ~ 138.0	169.0 ~ 173.0	167.0 ~ 171.0	164.0 ~ 168.0	1,868 ~ 1,872
2023년	153.4	161.9	169.5	146.9	155.9	150.0	136.9	148.4	143.8	167.8	177.9	163.1	1,875.4
2022년	157.6	148.2	170.0	153.9	152.8	144.5	130.8	153.3	141.8	157.6	175.0	168.9	1,854.4
평년	158.9	148.8	165.5	152.6	148.3	143.0	139.7	143.1	144.8	159.8	170.5	166.8	1,841.7

주 1) 2024년은 KREI 농업관측센터 전망치

2) 평년은 최근 5개년(2019~2023년)의 최대, 최소를 제외한 평균임.

자료: 축산물품질평가원, KREI 농업관측센터

돼지

다음호 예고

예정일자 2024. 5. 31.

사육 동향과 전망, 수급 및 가격 동향과 전망, 수입동향

축산관측은 농업 관련기관·단체 홈페이지 및 농업 전문지를 통해서도 보실 수 있습니다. 축산관측과 관련하여 의견이 있으신 분은 한국농촌경제연구원 인터넷 홈페이지에서 **질의응답**을 선택한 후 **글쓰기**를 이용하여 의견을 보내 주시기 바랍니다. 연구원 홈페이지 **KREI 회원**에 가입하시면 **축산관측**을 전자우편(e-mail)으로 받아 보실 수 있습니다.

E. www.krei.re.kr

T. 043) 238-3060

F. 043) 238-3533

E. www.mafra.go.kr

T. 044) 201-2217

F. 044) 868-3965

담당자 강지석(축산관측팀장), 김태환(돼지)

감수 김미복(농업관측센터장)

축산관측은 농림축산식품부 지원으로 한국농촌경제연구원 농업관측센터가 축산농가의 사육과 출하 의향 등 각종 통계자료를 수집·분석한 후, 관련 업계 전문가들에게 자문하여 작성한 것입니다. 전망 결과는 앞으로 기상과 수급 여건의 변동에 따라 달라질 수 있습니다.